



Diário Oficial do **MUNICÍPIO**

Prefeitura Municipal de Ibirapitanga

1

Quinta-feira • 19 de Março de 2020 • Ano • Nº 2248

Esta edição encontra-se no site oficial deste ente.

Prefeitura Municipal de Ibirapitanga publica:

- **Relatório Resumido de Execução Orçamentária, referente ao 1º bimestre de 2020.**

TRANSPARÊNCIA
AUTONOMIA OFICIALIDADE

Imprensa Oficial. Tá aqui, tá legal.

Lei exige que todo gestor publique seus atos no seu veículo oficial para que a gestão seja mais transparente. A Imprensa Oficial cumpre esse papel.

Imprensa Oficial
a publicidade legal
levada a sério

Relatório Resumido da Execução Orçamentária

BA - EXECUTIVO

PREFEITURA MUNICIPAL DE IBIRAPITANGA

RELATÓRIO RESUMIDO DE EXECUÇÃO ORÇAMENTÁRIA

BALANÇO ORÇAMENTÁRIO

ORÇAMENTO FISCAL DA SEGURIDADE SOCIAL

(Janeiro a Fevereiro) - 1º Bimestre de 2020



RREO - Anexo 1 (LRF, Art. 52, inciso I, alíneas "a" e "b" do inciso II e §1º)

Em Reais

RECEITAS	PREVISÃO INICIAL	PREVISÃO ATUALIZADA (a)	RECEITAS REALIZADAS				SALDO (a-c)
			No Bimestre (b)	% (b/a)	Até o Bimestre (c)	% (c/a)	
RECEITAS (EXCETO INTRA-ORÇAMENTÁRIAS) (I)	76.698.000,00	76.698.000,00	10.120.088,37	13,19	10.120.088,37	13,19	66.577.911,63
RECEITAS CORRENTES	73.208.000,00	73.208.000,00	10.120.088,37	13,82	10.120.088,37	13,82	63.087.911,63
IMPOSTOS, TAXAS E CONTRIBUIÇÕES DE MELHORIA	4.025.000,00	4.025.000,00	177.429,58	4,41	177.429,58	4,41	3.847.570,42
Impostos	3.900.000,00	3.900.000,00	154.520,32	3,96	154.520,32	3,96	3.745.479,68
Impostos sobre a Renda e Proventos de Qualquer Natureza	2.700.000,00	2.700.000,00	57.179,36	2,12	57.179,36	2,12	2.642.820,64
Impostos Específicos de Estados, DF e Municípios	1.200.000,00	1.200.000,00	97.340,96	8,11	97.340,96	8,11	1.102.659,04
Taxas	125.000,00	125.000,00	22.909,26	18,33	22.909,26	18,33	102.090,74
Taxas pelo Exercício do Poder de Polícia	90.000,00	90.000,00	21.876,05	24,31	21.876,05	24,31	68.123,95
Taxas pela Prestação de Serviços	25.000,00	25.000,00	468,00	1,87	468,00	1,87	24.532,00
Taxas - Específicas de Estados, DF e Municípios	10.000,00	10.000,00	565,21	5,65	565,21	5,65	9.434,79
CONTRIBUIÇÕES	250.000,00	250.000,00	0,00	0,00	0,00	0,00	250.000,00
Contribuição para o Custeio do Serviço de Iluminação Pública	250.000,00	250.000,00	0,00	0,00	0,00	0,00	250.000,00
RECEITA PATRIMONIAL	653.000,00	653.000,00	13.885,18	2,13	13.885,18	2,13	639.114,82
Valores Mobiliários	653.000,00	653.000,00	13.885,18	2,13	13.885,18	2,13	639.114,82
Juros e Correções Monetárias	653.000,00	653.000,00	13.885,18	2,13	13.885,18	2,13	639.114,82
RECEITA DE SERVIÇOS	5.000,00	5.000,00	0,00	0,00	0,00	0,00	5.000,00
Serviços Administrativos e Comerciais Gerais	5.000,00	5.000,00	0,00	0,00	0,00	0,00	5.000,00
TRANSFERÊNCIAS CORRENTES	68.055.000,00	68.055.000,00	9.927.712,61	14,59	9.927.712,61	14,59	58.127.287,39
Transferências da União e de suas Entidades	41.549.000,00	41.549.000,00	6.181.441,51	14,88	6.181.441,51	14,88	35.367.558,49
Transferências da União - Específicas de Estados, DF e Municípios	41.549.000,00	41.549.000,00	6.181.441,51	14,88	6.181.441,51	14,88	35.367.558,49
Transferências dos Estados e do Distrito Federal e de suas Entidades	7.898.000,00	7.898.000,00	664.781,39	8,42	664.781,39	8,42	7.233.218,61
Transferências dos Estados - Específicas de Estados, DF e Municípios	7.898.000,00	7.898.000,00	664.781,39	8,42	664.781,39	8,42	7.233.218,61
Transferências de Outras Instituições Públicas	18.608.000,00	18.608.000,00	3.081.489,71	16,56	3.081.489,71	16,56	15.526.510,29
Transferências de Outras Instituições Públicas - Específicas de Estados, DF e Municípios	18.608.000,00	18.608.000,00	3.081.489,71	16,56	3.081.489,71	16,56	15.526.510,29
OUTRAS RECEITAS CORRENTES	220.000,00	220.000,00	1.061,00	0,48	1.061,00	0,48	218.939,00
Multas Administrativas, Contratuais e Judiciais	30.000,00	30.000,00	1.061,00	3,54	1.061,00	3,54	28.939,00
Indenizações, Restituições e Ressarcimentos	60.000,00	60.000,00	0,00	0,00	0,00	0,00	60.000,00
Indenizações	30.000,00	30.000,00	0,00	0,00	0,00	0,00	30.000,00
Restituições	30.000,00	30.000,00	0,00	0,00	0,00	0,00	30.000,00
Demais Receitas Correntes	130.000,00	130.000,00	0,00	0,00	0,00	0,00	130.000,00
RECEITAS DE CAPITAL	3.490.000,00	3.490.000,00	0,00	0,00	0,00	0,00	3.490.000,00
OPERAÇÕES DE CRÉDITO	100.000,00	100.000,00	0,00	0,00	0,00	0,00	100.000,00
Operações de Crédito - Mercado Interno	100.000,00	100.000,00	0,00	0,00	0,00	0,00	100.000,00
Outras Operações de Crédito - Mercado Interno	100.000,00	100.000,00	0,00	0,00	0,00	0,00	100.000,00
ALIENAÇÃO DE BENS	100.000,00	100.000,00	0,00	0,00	0,00	0,00	100.000,00
Alienação de Bens Móveis	100.000,00	100.000,00	0,00	0,00	0,00	0,00	100.000,00
Alienação de Bens Móveis e Semoventes	100.000,00	100.000,00	0,00	0,00	0,00	0,00	100.000,00
TRANSFERÊNCIAS DE CAPITAL	3.290.000,00	3.290.000,00	0,00	0,00	0,00	0,00	3.290.000,00
Transferências da União e de suas Entidades	3.090.000,00	3.090.000,00	0,00	0,00	0,00	0,00	3.090.000,00
Transferências da União - Específicas de Estados, DF e Municípios	3.090.000,00	3.090.000,00	0,00	0,00	0,00	0,00	3.090.000,00
Transferências dos Estados e do Distrito Federal e de suas Entidades	200.000,00	200.000,00	0,00	0,00	0,00	0,00	200.000,00
Transferências dos Estados, Distrito Federal, e de suas Entidades	200.000,00	200.000,00	0,00	0,00	0,00	0,00	200.000,00

BA - EXECUTIVO

PREFEITURA MUNICIPAL DE IBIRAPITANGA

RELATÓRIO RESUMIDO DE EXECUÇÃO ORÇAMENTÁRIA

BALANÇO ORÇAMENTÁRIO

ORÇAMENTO FISCAL DA SEGURIDADE SOCIAL

(Janeiro a Fevereiro) - 1º Bimestre de 2020



RECEITAS (INTRA-ORÇAMENTÁRIAS) (II)	0,00	0,00	0,00	0,00	0,00	0,00	0,00
SUBTOTAL DAS RECEITAS (III) = (I + II)	76.698.000,00	76.698.000,00	10.120.088,37	13,19	10.120.088,37	13,19	66.577.911,63
OPERAÇÕES DE CRÉDITO / REFINANCIAMENTO (IV)	0,00	0,00	0,00	0,00	0,00	0,00	0,00
Operações de Crédito - Mercado Interno	0,00	0,00	0,00	0,00	0,00	0,00	0,00
Mobiliária	0,00	0,00	0,00	0,00	0,00	0,00	0,00
Contratual	0,00	0,00	0,00	0,00	0,00	0,00	0,00
Operações de Crédito - Mercado Externo	0,00	0,00	0,00	0,00	0,00	0,00	0,00
Mobiliária	0,00	0,00	0,00	0,00	0,00	0,00	0,00
Contratual	0,00	0,00	0,00	0,00	0,00	0,00	0,00
SUBTOTAL COM REFINANCIAMENTO (V) = (III + IV)	76.698.000,00	76.698.000,00	10.120.088,37	13,19	10.120.088,37	13,19	66.577.911,63
DÉFICIT (VI)¹	--	--	--	--	0,00	--	--
TOTAL (VII) = (V + VI)	76.698.000,00	76.698.000,00	10.120.088,37	13,19	10.120.088,37	13,19	66.577.911,63
SALDOS DE EXERCÍCIOS ANTERIORES	--	--	--	--	--	--	--
Recursos Arrecadados em Exercícios Anteriores - RPPS	--	--	--	--	--	--	--
Superávit Financeiro Utilizado para Créditos Adicionais	--	--	--	--	--	--	--

DESPESAS	DOTAÇÃO INICIAL (d)	DOTAÇÃO ATUALIZADA (e)	DESPESAS EMPENHADAS		SALDO (g)=(e-f)	DESPESAS LIQUIDADAS		SALDO (i)=(c-h)	DESPESAS PAGAS ATÉ O MÊS (j)	INSCRITAS EM RESTOS A PAGAR NÃO PROCESSADOS (k)
			No Bimestre	Até o Bimestre (f)		No Bimestre	Até o Bimestre (h)			
DESPESAS (EXCETO INTRA-ORÇAMENTÁRIAS) (VIII)	76.698.000,00	77.038.000,00	24.163.495,48	24.163.495,48	52.874.504,52	8.408.611,80	8.408.611,80	68.629.388,20	8.201.908,17	0,00
DESPESAS CORRENTES	68.425.000,00	68.232.000,00	22.722.625,48	22.722.625,48	45.509.374,52	7.303.131,39	7.303.131,39	60.928.868,61	7.182.500,35	0,00
PESSOAL E ENCARGOS SOCIAIS	44.912.000,00	44.562.000,00	16.416.904,19	16.416.904,19	28.145.095,81	5.670.790,02	5.670.790,02	38.891.209,98	5.670.790,02	0,00
JUROS E ENCARGOS DA DÍVIDA	21.000,00	21.000,00	0,00	0,00	21.000,00	0,00	0,00	21.000,00	0,00	0,00
OUTRAS DESPESAS CORRENTES	23.492.000,00	23.649.000,00	6.305.721,29	6.305.721,29	17.343.278,71	1.632.341,37	1.632.341,37	22.016.658,63	1.511.710,33	0,00
DESPESAS DE CAPITAL	7.979.000,00	8.512.000,00	1.440.870,00	1.440.870,00	7.071.130,00	1.105.480,41	1.105.480,41	7.406.519,59	1.019.407,82	0,00
INVESTIMENTOS	7.329.000,00	7.862.000,00	900.870,00	900.870,00	6.961.130,00	713.085,43	713.085,43	7.148.914,57	627.012,84	0,00
AMORTIZAÇÃO DA DÍVIDA	650.000,00	650.000,00	540.000,00	540.000,00	110.000,00	392.394,98	392.394,98	257.605,02	392.394,98	0,00
RESERVA DE CONTINGÊNCIA	294.000,00	294.000,00	0,00	0,00	294.000,00	0,00	0,00	294.000,00	0,00	0,00
RESERVA DE CONTINGÊNCIA	294.000,00	294.000,00	0,00	0,00	294.000,00	0,00	0,00	294.000,00	0,00	0,00
DESPESAS (INTRA-ORÇAMENTÁRIAS) (IX)	0,00	0,00	0,00	0,00	0,00	0,00	0,00	0,00	0,00	0,00
SUBTOTAL DAS DESPESAS (X) = (VIII + IX)	76.698.000,00	77.038.000,00	24.163.495,48	24.163.495,48	52.874.504,52	8.408.611,80	8.408.611,80	68.629.388,20	8.201.908,17	0,00
AMORTIZAÇÃO DA DIV. / REFINANCIAMENTO (XI)	0,00	0,00	0,00	0,00	0,00	0,00	0,00	0,00	0,00	0,00
Amortização da Dívida Interna	0,00	0,00	0,00	0,00	0,00	0,00	0,00	0,00	0,00	0,00
Dívida Mobiliária	0,00	0,00	0,00	0,00	0,00	0,00	0,00	0,00	0,00	0,00
Outras Dívidas	0,00	0,00	0,00	0,00	0,00	0,00	0,00	0,00	0,00	0,00
Amortização da Dívida Externa	0,00	0,00	0,00	0,00	0,00	0,00	0,00	0,00	0,00	0,00
Dívida Mobiliária	0,00	0,00	0,00	0,00	0,00	0,00	0,00	0,00	0,00	0,00
Outras Dívidas	0,00	0,00	0,00	0,00	0,00	0,00	0,00	0,00	0,00	0,00
SUBTOTAL C/ REFINANCIAMENTO (XII) = (XI + XII)	76.698.000,00	77.038.000,00	24.163.495,48	24.163.495,48	52.874.504,52	8.408.611,80	8.408.611,80	68.629.388,20	8.201.908,17	0,00
SUPERÁVIT (XIII)	--	--	--	--	--	--	1.711.476,57	--	--	--
TOTAL (XIV) = (XII + XIII)	76.698.000,00	77.038.000,00	24.163.495,48	24.163.495,48	52.874.504,52	8.408.611,80	10.120.088,37	68.629.388,20	8.201.908,17	0,00
RESERVA DO RPPS	0,00	0,00	0,00	0,00	0,00	0,00	0,00	0,00	0,00	0,00

Fonte: Sistema Sistema CONTÁBIL. Unidade Responsável: PREFEITURA MUNICIPAL DE IBIRAPITANGA, Emitido: 19/03/2020, às 08:36:36, Assinado Digitalmente no dia: 19/03/2020, às 08:36:36.
1 O déficit será apurado pela diferença entre a receita realizada e a despesa liquidada nos cinco primeiros bimestres e a despesa empenhada no último bimestre.
2 Essa linha será apresentada somente no Demonstrativo aplicado aos Estados.

ISRAVÁN LEMOS BARCELOS
Prefeito Municipal
CPF : 433.778.745-34

RONEI SILVA BARCELOS
Secretário(a)
CPF : 263.770.205-20

ELEILTON DA HORA SANTOS
Contador(a)
Reg. Prof.: CRC-BA020472/0



BA - EXECUTIVO
PREFEITURA MUNICIPAL DE IBIRAPITANGA
RELATÓRIO RESUMIDO DE EXECUÇÃO ORÇAMENTÁRIA
DEMONSTRATIVO DA EXECUÇÃO DAS DESPESAS POR FUNÇÃO/SUBFUNÇÃO
ORÇAMENTO FISCAL DA SEGURIDADE SOCIAL
(Janeiro a Fevereiro) - 1º Bimestre de 2020

RRRO - Anexo 2 (LRF, Art. 52, inciso II, alínea "c")

FUNÇÃO/SUBFUNÇÃO	DOTAÇÃO INICIAL	DOTAÇÃO ATUALIZADA (a)	DESPESAS EMPENHADAS			SALDO (c) = (a-b)	DESPESAS LIQUIDADAS			SALDO (e) = (a-d)	INSCRITAS EM RESTOS A PAGAR NÃO PROCESSADOS* (f)
			No Bimestre	Até o Bimestre (b)	% (b/total b)		No Bimestre	Até o Bimestre (d)	% (d/total d)		
DESPESAS (EXCETO INTRA-ORÇAMENTÁRIAS) (1)	76.698.000,00	77.038.000,00	24.163.495,48	24.163.495,48	100,00	52.874.504,52	8.408.611,80	8.408.611,80	100,00	68.629.388,20	0,00
LEGISLATIVA	2.094.000,00	2.094.000,00	1.105.395,00	1.105.395,00	4,57	988.605,00	159.658,82	159.658,82	1,90	1.934.341,18	0,00
Administração Geral	60.000,00	60.000,00	0,00	0,00	0,00	60.000,00	0,00	0,00	0,00	60.000,00	0,00
Ação Legislativa	2.034.000,00	2.034.000,00	1.105.395,00	1.105.395,00	4,57	928.605,00	159.658,82	159.658,82	1,90	1.874.341,18	0,00
JUDICIÁRIA	143.000,00	143.000,00	33.300,00	33.300,00	0,14	109.700,00	23.161,32	23.161,32	0,28	119.838,68	0,00
Defesa da Ordem Jurídica	143.000,00	143.000,00	33.300,00	33.300,00	0,14	109.700,00	23.161,32	23.161,32	0,28	119.838,68	0,00
ADMINISTRAÇÃO	5.235.000,00	5.235.000,00	2.372.091,80	2.372.091,80	9,82	2.862.908,20	592.435,94	592.435,94	7,05	4.642.564,06	0,00
Administração Geral	4.482.000,00	4.443.000,00	1.906.491,80	1.906.491,80	7,89	2.536.508,20	487.329,32	487.329,32	5,80	3.955.670,68	0,00
Administração Financeira	560.000,00	599.000,00	379.800,00	379.800,00	1,57	219.200,00	89.476,62	89.476,62	1,06	509.523,38	0,00
Controle Interno	148.000,00	148.000,00	85.800,00	85.800,00	0,36	62.200,00	15.630,00	15.630,00	0,19	132.370,00	0,00
Outras Transferências	45.000,00	45.000,00	0,00	0,00	0,00	45.000,00	0,00	0,00	0,00	45.000,00	0,00
ASSISTÊNCIA SOCIAL	4.174.000,00	4.174.000,00	1.008.387,18	1.008.387,18	4,17	3.165.612,82	375.465,21	375.465,21	4,47	3.798.534,79	0,00
Administração Geral	2.479.000,00	2.479.000,00	566.237,64	566.237,64	2,34	1.912.762,36	204.038,36	204.038,36	2,43	2.274.961,64	0,00
Assistência à Criança e ao Adolescente	215.000,00	215.000,00	100.000,00	100.000,00	0,41	115.000,00	23.170,46	23.170,46	0,28	191.829,54	0,00
Assistência Comunitária	1.480.000,00	1.480.000,00	342.149,54	342.149,54	1,42	1.137.850,46	148.256,39	148.256,39	1,76	1.331.743,61	0,00
SAÚDE	15.761.000,00	15.461.000,00	4.386.881,28	4.386.881,28	18,15	11.074.118,72	1.634.820,48	1.634.820,48	19,44	13.826.179,52	0,00
Administração Geral	3.933.000,00	3.933.000,00	1.559.722,58	1.559.722,58	6,45	2.373.277,42	380.294,24	380.294,24	4,52	3.552.705,76	0,00
Normatização e Fiscalização	37.000,00	37.000,00	0,00	0,00	0,00	37.000,00	0,00	0,00	0,00	37.000,00	0,00
Atenção Básica	5.569.000,00	5.608.000,00	1.247.158,70	1.247.158,70	5,16	4.360.841,30	579.562,84	579.562,84	6,89	5.028.437,16	0,00
Assistência Hospitalar e Ambulatorial	3.307.000,00	3.277.000,00	880.000,00	880.000,00	3,64	2.397.000,00	367.643,11	367.643,11	4,37	2.909.356,89	0,00
Vigilância Sanitária	1.111.000,00	811.000,00	200.000,00	200.000,00	0,83	611.000,00	95.633,35	95.633,35	1,14	715.366,65	0,00
Vigilância Epidemiológica	1.474.000,00	1.465.000,00	500.000,00	500.000,00	2,07	965.000,00	211.686,94	211.686,94	2,52	1.253.313,06	0,00
Alimentação e Nutrição	5.000,00	5.000,00	0,00	0,00	0,00	5.000,00	0,00	0,00	0,00	5.000,00	0,00
Outras Transferências	325.000,00	325.000,00	0,00	0,00	0,00	325.000,00	0,00	0,00	0,00	325.000,00	0,00
EDUCAÇÃO	36.825.000,00	36.525.000,00	12.526.081,44	12.526.081,44	51,84	23.998.918,56	4.157.216,44	4.157.216,44	49,44	32.367.783,56	0,00
Normatização e Fiscalização	19.000,00	19.000,00	0,00	0,00	0,00	19.000,00	0,00	0,00	0,00	19.000,00	0,00
Ensino Fundamental	35.171.000,00	34.871.000,00	12.526.081,44	12.526.081,44	51,84	22.344.918,56	4.157.216,44	4.157.216,44	49,44	30.713.783,56	0,00
Ensino Médio	12.000,00	12.000,00	0,00	0,00	0,00	12.000,00	0,00	0,00	0,00	12.000,00	0,00

Ensino Superior	12.000,00	12.000,00	0,00	0,00	0,00	12.000,00	0,00	0,00	0,00	12.000,00	0,00
Educação Infantil	471.000,00	471.000,00	0,00	0,00	0,00	471.000,00	0,00	0,00	0,00	471.000,00	0,00
Educação Especial	130.000,00	130.000,00	0,00	0,00	0,00	130.000,00	0,00	0,00	0,00	130.000,00	0,00
Educação Básica	1.010.000,00	1.010.000,00	0,00	0,00	0,00	1.010.000,00	0,00	0,00	0,00	1.010.000,00	0,00
CULTURA	1.035.000,00	1.035.000,00	3.000,00	3.000,00	0,01	1.032.000,00	0,00	0,00	0,00	1.035.000,00	0,00
Difusão Cultural	1.035.000,00	1.035.000,00	3.000,00	3.000,00	0,01	1.032.000,00	0,00	0,00	0,00	1.035.000,00	0,00
URBANISMO	8.191.000,00	9.131.000,00	1.689.258,78	1.689.258,78	6,99	7.441.741,22	919.992,56	919.992,56	10,94	8.211.007,44	0,00
Administração Geral	4.367.000,00	5.267.000,00	1.163.208,78	1.163.208,78	4,81	4.103.791,22	483.979,72	483.979,72	5,76	4.783.020,28	0,00
Infra-estrutura Urbana	1.846.000,00	1.816.000,00	174.050,00	174.050,00	0,72	1.641.950,00	124.046,14	124.046,14	1,48	1.691.953,86	0,00
Serviços Urbanos	1.978.000,00	2.048.000,00	352.000,00	352.000,00	1,46	1.696.000,00	311.966,70	311.966,70	3,71	1.736.033,30	0,00
HABITAÇÃO	25.000,00	25.000,00	0,00	0,00	0,00	25.000,00	0,00	0,00	0,00	25.000,00	0,00
Habitação Urbana	25.000,00	25.000,00	0,00	0,00	0,00	25.000,00	0,00	0,00	0,00	25.000,00	0,00
SANEAMENTO	90.000,00	90.000,00	0,00	0,00	0,00	90.000,00	0,00	0,00	0,00	90.000,00	0,00
Saneamento Básico Urbano	90.000,00	90.000,00	0,00	0,00	0,00	90.000,00	0,00	0,00	0,00	90.000,00	0,00
GESTÃO AMBIENTAL	214.000,00	214.000,00	0,00	0,00	0,00	214.000,00	0,00	0,00	0,00	214.000,00	0,00
Preservação e Conservação Ambiental	214.000,00	214.000,00	0,00	0,00	0,00	214.000,00	0,00	0,00	0,00	214.000,00	0,00
AGRICULTURA	493.000,00	493.000,00	235.300,00	235.300,00	0,97	257.700,00	85.663,78	85.663,78	1,02	407.336,22	0,00
Extensão Rural	493.000,00	493.000,00	235.300,00	235.300,00	0,97	257.700,00	85.663,78	85.663,78	1,02	407.336,22	0,00
ENERGIA	451.000,00	451.000,00	100.200,00	100.200,00	0,41	350.800,00	10,45	10,45	0,00	450.989,55	0,00
Serviços Urbanos	451.000,00	451.000,00	100.200,00	100.200,00	0,41	350.800,00	10,45	10,45	0,00	450.989,55	0,00
TRANSPORTE	50.000,00	50.000,00	0,00	0,00	0,00	50.000,00	0,00	0,00	0,00	50.000,00	0,00
Transporte Rodoviário	50.000,00	50.000,00	0,00	0,00	0,00	50.000,00	0,00	0,00	0,00	50.000,00	0,00
DESPORTO E LAZER	633.000,00	633.000,00	2.000,00	2.000,00	0,01	631.000,00	0,00	0,00	0,00	633.000,00	0,00
Administração Geral	40.000,00	40.000,00	2.000,00	2.000,00	0,01	38.000,00	0,00	0,00	0,00	40.000,00	0,00
Desporto Comunitário	468.000,00	468.000,00	0,00	0,00	0,00	468.000,00	0,00	0,00	0,00	468.000,00	0,00
Lazer	125.000,00	125.000,00	0,00	0,00	0,00	125.000,00	0,00	0,00	0,00	125.000,00	0,00
ENCARGOS ESPECIAIS	990.000,00	990.000,00	701.600,00	701.600,00	2,90	288.400,00	460.186,80	460.186,80	5,47	529.813,20	0,00
Refinanciamento da Dívida Interna	690.000,00	690.000,00	540.000,00	540.000,00	2,23	150.000,00	392.394,98	392.394,98	4,67	297.605,02	0,00
Outros Encargos Especiais	300.000,00	300.000,00	161.600,00	161.600,00	0,67	138.400,00	67.791,82	67.791,82	0,81	232.208,18	0,00
RESERVA DE CONTINGÊNCIA	294.000,00	294.000,00	0,00	0,00	0,00	294.000,00	0,00	0,00	0,00	294.000,00	0,00
Reserva de Contingência	294.000,00	294.000,00	0,00	0,00	0,00	294.000,00	0,00	0,00	0,00	294.000,00	0,00

DESPESAS (INTRA-ORÇAMENTÁRIAS) (II)	0,00	0,00	0,00	0,00	-922,3	0,00	0,00	0,00	-922,3	0,00	0,00
TOTAL (III) = (I + II)	76.698.000,00	77.038.000,00	24.163.495,48	24.163.495,48	-922,3	52.874.504,52	8.408.611,80	8.408.611,80	-922,3	68.629.388,20	0,00

FUNTE: Sistema Sistema CONTABIL, Unidade Responsável: PREFEITURA MUNICIPAL DE IBIRAPITANGA, Emissão: 19/03/2020, às 08:52:06, Assinada Digitalmente no dia 19/03/2020, às 08:52:06.

! Essa coluna poderá ser apresentada somente no último bimestre



ISRAIVAN LEMOS BARCELOS
Prefeito Municipal
CPF : 433.778.745-34



RONEI SILVA BARCELOS
Secretário(a)
CPF : 263.770.205-20



ELEILTON DA HORA SANTOS
Contador(a)
Reg. Prof.: CRC-BA020472/0

BA - EXECUTIVO

PREFEITURA MUNICIPAL DE IBIRAPITANGA
RELATÓRIO RESUMIDO DE EXECUÇÃO ORÇAMENTÁRIA
DEMONSTRATIVO DA RECEITA CORRENTE LÍQUIDA
ORÇAMENTO FISCAL DA SEGURIDADE SOCIAL
Fevereiro de 2020



RREO - Anexo 3 (LRF, Art. 53, inciso I)

Em Reais

ESPECIFICAÇÃO	RECEITAS REALIZADAS												TOTAL (ÚLT. 12 M.)	PREVISÃO ATUALIZADA 2020
	03/2019	04/2019	05/2019	06/2019	07/2019	08/2019	09/2019	10/2019	11/2019	12/2019	01/2020	02/2020		
RECEITAS CORRENTES (I)	4.500.415,82	5.252.183,86	5.452.671,40	4.740.096,89	6.258.804,22	4.766.608,95	4.666.690,72	4.603.591,84	6.861.364,15	9.509.381,60	5.206.608,67	5.955.384,75	67.773.802,87	78.776.000,00
Impostos, Taxas e Contribuições de Melhoria	48.296,42	439.307,79	191.396,38	257.400,07	236.260,74	208.396,70	211.384,32	200.241,71	273.767,71	482.486,00	12.491,22	94.938,34	2.726.369,45	4.025.000,00
IPTU	696,42	3.182,32	3.252,71	5.864,06	3.652,60	3.312,11	2.789,87	2.361,52	2.131,88	1.932,55	2.040,72	3.079,31	34.296,07	190.000,00
ISS	27.773,00	54.803,74	45.325,52	102.040,75	65.079,16	54.936,40	47.689,53	49.677,73	57.064,43	40.344,30	44.066,71	46.154,22	634.955,49	975.000,00
ITBI	8.600,00	4.525,00	700,00	790,00	16.560,00	400,00	18.776,00	2.560,00	0,00	34.610,00	0,00	2.000,00	89.521,00	35.000,00
IRRF	10.657,31	375.550,11	141.573,78	146.805,68	148.916,72	142.625,79	140.809,52	144.634,61	213.346,28	404.530,11	21.412,32	35.767,04	1.926.629,27	2.700.000,00
Outros Impostos, Taxas e Contribuições de Melhoria	569,69	1.246,61	544,37	1.899,58	2.852,30	9.122,40	1.319,40	1.807,85	1.225,12	1.071,04	14.971,47	7.937,79	40.967,62	125.000,00
Contribuições	0,00	0,00	0,00	0,00	0,00	0,00	0,00	0,00	0,00	0,00	0,00	0,00	0,00	250.000,00
Recursos Patrimoniais	19.891,49	21.922,03	22.445,36	19.143,70	20.348,60	13.207,74	12.244,49	13.171,99	8.468,59	7.630,55	7.510,89	6.374,29	172.359,72	653.000,00
Rendimentos de Aplicação Financeira	19.891,49	21.922,03	22.445,36	19.143,70	19.823,35	13.207,74	12.244,49	13.171,99	8.468,59	6.967,94	7.510,89	6.374,29	171.171,86	653.000,00
Outras Receitas Patrimoniais	0,00	0,00	0,00	0,00	525,25	0,00	0,00	0,00	0,00	662,61	0,00	0,00	1.187,86	0,00
Recursos Agropecuários	0,00	0,00	0,00	0,00	0,00	0,00	0,00	0,00	0,00	0,00	0,00	0,00	0,00	0,00
Recursos Industriais	0,00	0,00	0,00	0,00	0,00	0,00	0,00	0,00	0,00	0,00	0,00	0,00	0,00	0,00
Recursos de Serviços	0,00	0,00	0,00	0,00	0,00	0,00	0,00	0,00	0,00	0,00	0,00	0,00	0,00	0,00
Transferências Correntes	4.431.022,71	4.790.748,85	5.238.829,66	4.463.553,12	6.002.194,84	4.541.849,41	4.443.061,91	4.387.012,24	6.577.559,49	8.710.124,67	5.116.606,56	5.853.011,10	64.555.574,56	73.623.000,00
Cota-Parte do FPM	1.690.383,98	1.649.155,62	2.116.403,90	1.667.086,70	2.279.734,82	1.665.428,90	1.480.438,23	1.362.664,51	1.849.330,73	3.152.803,62	1.809.741,06	2.701.692,37	23.482.864,44	23.000.000,00
Cota-Parte do ICMS	385.462,17	468.547,85	348.598,85	368.421,65	494.602,67	367.566,65	422.679,29	462.394,31	427.464,15	658.717,32	247.370,39	361.282,26	5.011.107,50	6.500.000,00
Cota-Parte do IPVA	15.820,83	18.448,61	27.407,52	23.454,68	37.173,22	25.288,91	27.040,06	34.955,23	19.140,11	11.185,98	12.578,26	15.585,26	268.076,67	300.000,00
Cota-Parte do ITR	118,97	1.399,34	157,67	23,92	170,41	19,00	1.337,28	4.486,02	1.172,73	1.028,36	937,31	339,69	11.990,70	20.000,00
Transferências da LC 87/1996	0,00	0,00	0,00	0,00	0,00	0,00	0,00	0,00	0,00	0,00	0,00	0,00	0,00	20.000,00
Transferências da LC 61/1989	3.166,20	3.209,92	3.143,12	3.294,54	3.324,79	2.975,72	3.627,46	3.210,26	3.371,24	3.962,59	2.408,07	2.604,91	38.298,82	100.000,00
Transferências do FUNDEB	1.418.828,16	1.411.765,24	1.695.702,20	1.408.412,40	1.574.787,69	1.409.829,16	1.458.212,88	1.509.701,21	1.569.877,69	2.153.858,04	1.270.874,58	1.810.615,13	18.690.464,42	18.698.000,00
Outras Transferências Correntes	917.242,46	1.238.222,27	1.047.416,30	994.859,23	1.612.401,24	1.072.741,07	1.049.726,71	1.009.600,70	2.707.202,84	2.730.568,76	1.712.696,89	960.891,54	17.053.570,01	25.075.000,00
Outras Receitas Correntes	1.205,20	205,20	0,00	0,00	0,00	3.155,10	0,00	3.165,90	1.568,36	2.522,00	0,00	1.061,00	12.882,76	220.000,00
DEDUÇÕES (II)	-418.357,09	-427.510,15	-498.513,48	-411.797,29	-380.613,15	-411.260,58	-386.298,85	-372.899,88	-459.421,41	-575.793,65	-426.125,28	-615.779,77	-5.384.370,58	-5.568.000,00
Contrib. do Servidor para o Plano de Previdência	0,00	0,00	0,00	0,00	0,00	0,00	0,00	0,00	0,00	0,00	0,00	0,00	0,00	0,00
Composições Financeiras, entre Regimes Previdenciários	0,00	0,00	0,00	0,00	0,00	0,00	0,00	0,00	0,00	0,00	0,00	0,00	0,00	0,00
Dedução de Receita para Formação do FUNDEB	-418.357,09	-427.510,15	-498.513,48	-411.797,29	-380.613,15	-411.260,58	-386.298,85	-372.899,88	-459.421,41	-575.793,65	-426.125,28	-615.779,77	-5.384.370,58	-5.568.000,00
RECEITA CORRENTE LÍQUIDA (III) = (I - II)	4.082.058,73	4.824.673,71	4.954.157,92	4.328.299,60	5.878.191,07	4.355.348,37	4.280.391,87	4.230.691,96	6.401.942,74	8.933.587,95	4.780.483,39	5.339.604,98	62.389.432,29	73.208.000,00

FONTE: Sistema: Sistema CONTÁBIL, Unidade Responsável: PREFEITURA MUNICIPAL DE IBIRAPITANGA, Emissão: 19/03/2020, às 08:53:26. Assinado Digitalmente no dia 19/03/2020, às 08:53:26.

ISRAIVAN LEMOS BARCELOS
Prefeito Municipal
CPF : 433.778.745-34

RONEI SILVA BARCELOS
Secretário(a)
CPF : 263.770.205-20

ELEILTON DA HORA SANTOS
Contador(a)
Reg. Prof.: CRC-BA020472/0

BA - EXECUTIVO

PREFEITURA MUNICIPAL DE IBIRAPITANGA

RELATÓRIO RESUMIDO DE EXECUÇÃO ORÇAMENTÁRIA

DEMONSTRATIVO DAS RECEITAS E DESPESAS PREVIDENCIÁRIAS DO REGIME GERAL DE PREVIDÊNCIA SOCIAL

ORÇAMENTO FISCAL DA SEGURIDADE SOCIAL

(Janeiro a Fevereiro) - 1º Bimestre de 2020



RREO - Anexo 4 (LRF, Art. 53, inciso II)

Em Reais

RECEITAS PREVIDENCIÁRIAS - RPPS	PREVISÃO INICIAL	PREVISÃO ATUALIZADA	RECEITAS REALIZADAS	
			Até o Bimestre 2020	Até o Bimestre 2019
RECEITAS CORRENTES (I)	0,00	0,00	0,00	0,00
Receita de Contribuições dos Segurados	0,00	0,00	0,00	0,00
Civil	0,00	0,00	0,00	0,00
Ativo	0,00	0,00	0,00	0,00
Inativo	0,00	0,00	0,00	0,00
Pensionista	0,00	0,00	0,00	0,00
Militar	0,00	0,00	0,00	0,00
Ativo	0,00	0,00	0,00	0,00
Inativo	0,00	0,00	0,00	0,00
Pensionista	0,00	0,00	0,00	0,00
Receita de Contribuições Patronais	0,00	0,00	0,00	0,00
Civil	0,00	0,00	0,00	0,00
Ativo	0,00	0,00	0,00	0,00
Inativo	0,00	0,00	0,00	0,00
Pensionista	0,00	0,00	0,00	0,00
Militar	0,00	0,00	0,00	0,00
Ativo	0,00	0,00	0,00	0,00
Inativo	0,00	0,00	0,00	0,00
Pensionista	0,00	0,00	0,00	0,00
Em Regime de Parcelamento de Débitos	0,00	0,00	0,00	0,00
Receita Patrimonial	0,00	0,00	0,00	0,00
Receitas Imobiliárias	0,00	0,00	0,00	0,00
Receitas de Valores Mobiliários	0,00	0,00	0,00	0,00
Outras Receitas Patrimoniais	0,00	0,00	0,00	0,00
Receita de Serviços	0,00	0,00	0,00	0,00
Outras Receitas Correntes	0,00	0,00	0,00	0,00
Compensação Previdenciária do RGPS para o RPPS	0,00	0,00	0,00	0,00
Aportes Periódicos para Amortização de Déficit Atuarial do RPPS (II)1	0,00	0,00	0,00	0,00
Demais Receitas Correntes	0,00	0,00	0,00	0,00
RECEITAS DE CAPITAL (III)	0,00	0,00	0,00	0,00
Alienação de Bens, Direitos e Ativos	0,00	0,00	0,00	0,00
Amortização de Empréstimos	0,00	0,00	0,00	0,00
Outras Receitas de Capital	0,00	0,00	0,00	0,00
TOTAL DAS RECEITAS PREVIDENCIÁRIAS - RPPS(IV) = (I + III + II)	0,00	0,00	0,00	0,00

DESPESAS PREVIDENCIÁRIAS - RPPS	DOTAÇÃO INICIAL	DOTAÇÃO ATUALIZADA	DESPESAS EMPENHADAS		DESPESAS LIQUIDADAS		INSCRITAS EM RESTOS A PAGAR NÃO PROCESSADOS	
			Até o Bimestre 2020	Até o Bimestre 2019	Até o Bimestre 2020	Até o Bimestre 2019	Em 2020	Em 2019
			ADMINISTRAÇÃO (V)	0,00	0,00	0,00	0,00	0,00
Despesas Correntes	0,00	0,00	0,00	0,00	0,00	0,00	0,00	0,00
Despesas de Capital	0,00	0,00	0,00	0,00	0,00	0,00	0,00	0,00
PREVIDÊNCIA (VI)	0,00	0,00	0,00	0,00	0,00	0,00	0,00	0,00
Benefícios - Civil	0,00	0,00	0,00	0,00	0,00	0,00	0,00	0,00
Aposentadorias	0,00	0,00	0,00	0,00	0,00	0,00	0,00	0,00
Pensões	0,00	0,00	0,00	0,00	0,00	0,00	0,00	0,00
Outros Benefícios Previdenciários	0,00	0,00	0,00	0,00	0,00	0,00	0,00	0,00
Benefícios - Militar	0,00	0,00	0,00	0,00	0,00	0,00	0,00	0,00
Reformas	0,00	0,00	0,00	0,00	0,00	0,00	0,00	0,00
Pensões	0,00	0,00	0,00	0,00	0,00	0,00	0,00	0,00
Outros Benefícios Previdenciários	0,00	0,00	0,00	0,00	0,00	0,00	0,00	0,00
Outras Despesas Previdenciárias	0,00	0,00	0,00	0,00	0,00	0,00	0,00	0,00
Compensação Previdenciária do RPPS para o RGPS	0,00	0,00	0,00	0,00	0,00	0,00	0,00	0,00
Demais Despesas Previdenciárias	0,00	0,00	0,00	0,00	0,00	0,00	0,00	0,00
TOTAL DAS DESPESAS PREVIDENCIÁRIAS - RPPS (VII) = (V + VI)	0,00	0,00	0,00	0,00	0,00	0,00	0,00	0,00
RESULTADO PREVIDENCIÁRIO (VIII) = (IV - VII)2	0,00	0,00	0,00	0,00	0,00	0,00	--	--

RECURSOS RPPS ARRECADADOS EM EXERCÍCIOS ANTERIORES		PREVISÃO ORÇAMENTÁRIA	
VALOR		0,00	
RESERVA ORÇAMENTÁRIA DO RPPS		PREVISÃO ORÇAMENTÁRIA	
VALOR		0,00	
APORTES DE RECURSOS PARA O PLANO PREVIDENCIÁRIO DO RPPS		APORTES REALIZADOS	
Plano de Amortização - Contribuição Patronal Suplementar		0,00	
Plano de Amortização - Aporte Periódico de Valores Predefinidos		0,00	
Outros Aportes para o RPPS		0,00	
Recursos para Cobertura de Déficit Financeiro		0,00	
BENS E DIREITOS DO RPPS		PERÍODO DE REFERÊNCIA	
		2020	2019
Caixa e Equivalentes de Caixa		8.431.763,64	6.767.309,22
Investimentos e Aplicações		0,00	0,00
Outros Bens e Direitos		0,00	0,00

PLANO FINANCEIRO

RECEITAS PREVIDENCIÁRIAS - RPPS	PREVISÃO INICIAL	PREVISÃO ATUALIZADA	RECEITAS REALIZADAS	
			Até o Bimestre 2020	Até o Bimestre 2019
RECEITAS CORRENTES (IX)	0,00	0,00	0,00	0,00
Receita de Contribuições dos Segurados	0,00	0,00	0,00	0,00
Civil	0,00	0,00	0,00	0,00
Ativo	0,00	0,00	0,00	0,00
Inativo	0,00	0,00	0,00	0,00
Pensionista	0,00	0,00	0,00	0,00
Militar	0,00	0,00	0,00	0,00
Ativo	0,00	0,00	0,00	0,00
Inativo	0,00	0,00	0,00	0,00
Pensionista	0,00	0,00	0,00	0,00
Receita de Contribuições Patronais	0,00	0,00	0,00	0,00
Civil	0,00	0,00	0,00	0,00
Ativo	0,00	0,00	0,00	0,00
Inativo	0,00	0,00	0,00	0,00
Pensionista	0,00	0,00	0,00	0,00
Militar	0,00	0,00	0,00	0,00
Ativo	0,00	0,00	0,00	0,00
Inativo	0,00	0,00	0,00	0,00
Pensionista	0,00	0,00	0,00	0,00
Em Regime de Parcelamento de Débitos	0,00	0,00	0,00	0,00
Receita Patrimonial	0,00	0,00	0,00	0,00
Receitas Imobiliárias	0,00	0,00	0,00	0,00
Receitas de Valores Mobiliários	0,00	0,00	0,00	0,00
Outras Receitas Patrimoniais	0,00	0,00	0,00	0,00
Receita de Serviços	0,00	0,00	0,00	0,00
Outras Receitas Correntes	0,00	0,00	0,00	0,00
Compensação Previdenciária do RGPS para o RPPS	0,00	0,00	0,00	0,00
Demais Receitas Correntes	0,00	0,00	0,00	0,00
RECEITAS DE CAPITAL (X)	0,00	0,00	0,00	0,00
Alienação de Bens, Direitos e Ativos	0,00	0,00	0,00	0,00
Amortização de Empréstimos	0,00	0,00	0,00	0,00
Outras Receitas de Capital	0,00	0,00	0,00	0,00
TOTAL DAS RECEITAS PREVIDENCIÁRIAS - RPPS(XI) = (IX + X)	0,00	0,00	0,00	0,00

DESPESAS PREVIDENCIÁRIAS - RPPS	DOTAÇÃO INICIAL	DOTAÇÃO ATUALIZADA	DESPESAS EMPENHADAS		DESPESAS LIQUIDADAS		INSCRITAS EM RESTOS A PAGAR NÃO PROCESSADOS	
			Até o Bimestre 2020	Até o Bimestre 2019	Até o Bimestre 2020	Até o Bimestre 2019	Em 2020	Em 2019
ADMINISTRAÇÃO (XII)	0,00	0,00	0,00	0,00	0,00	0,00	0,00	0,00
Despesas Correntes	0,00	0,00	0,00	0,00	0,00	0,00	0,00	0,00
Despesas de Capital	0,00	0,00	0,00	0,00	0,00	0,00	0,00	0,00
PREVIDÊNCIA (XIII)	0,00	0,00	0,00	0,00	0,00	0,00	0,00	0,00
Benefícios - Civil	0,00	0,00	0,00	0,00	0,00	0,00	0,00	0,00
Aposentadorias	0,00	0,00	0,00	0,00	0,00	0,00	0,00	0,00
Pensões	0,00	0,00	0,00	0,00	0,00	0,00	0,00	0,00
Outros Benefícios Previdenciários	0,00	0,00	0,00	0,00	0,00	0,00	0,00	0,00
Benefícios - Militar	0,00	0,00	0,00	0,00	0,00	0,00	0,00	0,00
Reformas	0,00	0,00	0,00	0,00	0,00	0,00	0,00	0,00
Pensões	0,00	0,00	0,00	0,00	0,00	0,00	0,00	0,00
Outros Benefícios Previdenciários	0,00	0,00	0,00	0,00	0,00	0,00	0,00	0,00
Outras Despesas Previdenciárias	0,00	0,00	0,00	0,00	0,00	0,00	0,00	0,00
Compensação Previdenciária do RPPS para o RGPS	0,00	0,00	0,00	0,00	0,00	0,00	0,00	0,00
Demais Despesas Previdenciárias	0,00	0,00	0,00	0,00	0,00	0,00	0,00	0,00
TOTAL DAS DESPESAS PREVIDENCIÁRIAS RPPS (XIV) = (XII + XIII)	0,00	0,00	0,00	0,00	0,00	0,00	0,00	0,00
RESULTADO PREVIDENCIÁRIO (XV) = (XI - XIV)2	0,00	0,00	0,00	0,00	0,00	0,00	--	--
APORTES DE RECURSOS PARA O PLANO FINANCEIRO DO RPPS	APORTES REALIZADOS							
Recursos para Cobertura de Insuficiências Financeiras								0,00
Recursos para Formação de Reserva								0,00

ISRAVAN LEMOS BARCELOS
Prefeito Municipal
CPF : 433.778.745-34

RONEI SILVA BARCELOS
Secretário(a)
CPF : 263.770.205-20

ELEILTON DA HORA SANTOS
Contador(a)
Reg. Prof.: CRC-BA020472/0

BA - EXECUTIVO

PREFEITURA MUNICIPAL DE IBIRAPITANGA

RELATÓRIO RESUMIDO DE EXECUÇÃO ORÇAMENTÁRIA

DEMONSTRATIVO DOS RESULTADOS PRIMÁRIO E NOMINAL - MUNICÍPIOS

ORÇAMENTO FISCAL DA SEGURIDADE SOCIAL

(Janeiro a Fevereiro) - 1º Bimestre de 2020



RREO - Anexo 6 (LRF, Art. 53, inciso III)

Em reais

RECEITAS PRIMÁRIAS	PREVISÃO ATUALIZADA	Até o Bimestre 2020					
		RECEITAS REALIZADAS (a)					
RECEITAS CORRENTES (I)	73.208.000,00	10.120.088,37					
Impostos, Taxas e Contribuições de Melhoria	4.025.000,00	177.429,58					
IPTU	190.000,00	5.120,03					
ISS	975.000,00	90.220,93					
ITBI	35.000,00	2.000,00					
IRRF	2.700.000,00	57.179,36					
Outros Impostos, Taxas e Contribuições de Melhoria	125.000,00	22.909,26					
Contribuições	250.000,00	0,00					
Receita Patrimonial	653.000,00	13.885,18					
Aplicações Financeiras (II)	653.000,00	13.885,18					
Outras Receitas Patrimoniais	0,00	0,00					
Transferências Correntes	68.055.000,00	9.927.712,61					
Cota-Parte do FPM	18.800.000,00	3.657.146,79					
Cota-Parte do ICMS	5.200.000,00	486.922,12					
Cota-Parte do IPVA	240.000,00	22.530,96					
Cota-Parte do ITR	16.000,00	1.021,62					
Transferências da LC 87/1996	20.000,00	0,00					
Transferências da LC 61/1989	100.000,00	5.012,98					
Transferências do FUNDEB	0,00	0,00					
Outras Transferências Correntes	43.679.000,00	5.755.078,14					
Demais Receitas Correntes	225.000,00	1.061,00					
Outras Receitas Financeiras (III)	0,00	0,00					
Receitas Correntes Restantes	225.000,00	1.061,00					
RECEITAS PRIMÁRIAS CORRENTES (IV) = (I - II - III)	72.555.000,00	10.106.203,19					
RECEITAS DE CAPITAL (V)	3.490.000,00	0,00					
Operações de Crédito (VI)	100.000,00	0,00					
Amortização de Empréstimos (VII)	0,00	0,00					
Alienação de Bens	100.000,00	0,00					
Receitas de Alienação de Investimentos Temporários (VIII)	0,00	0,00					
Receitas de Alienação de Investimentos Permanentes (IX)	0,00	0,00					
Outras Alienações de Bens	100.000,00	0,00					
Transferências de Capital	3.290.000,00	0,00					
Convênios	1.960.000,00	0,00					
Outras Transferências de Capital	1.330.000,00	0,00					
Outras Receitas de Capital	0,00	0,00					
Outras Receitas de Capital Não Primárias (X)	0,00	0,00					
Outras Receitas de Capital Primárias	0,00	0,00					
RECEITAS PRIMÁRIAS DE CAPITAL (XI) = (V - VI - VII - VIII - IX - X)	3.390.000,00	0,00					
RECEITA PRIMÁRIA TOTAL (XII) = (IV + XI)	75.945.000,00	10.106.203,19					
DESPESAS PRIMÁRIAS	DOTAÇÃO ATUALIZADA	DESPESAS EMPENHADAS	DESPESAS LIQUIDADAS	DESPESAS PAGAS (a)	Até o Bimestre / 2020		
					RESTOS A PAGAR PROCESSADOS PAGOS	INSCRITAS EM RESTOS A PAGAR NÃO PROCESSADOS	
					LIQUIDADOS	PAGOS	
DESPESAS CORRENTES (XIII)	68.232.000,00	22.722.625,48	7.303.131,39	7.182.500,35	273.261,93	42.143,80	42.143,80
Pessoal e Encargos Sociais	44.562.000,00	16.416.904,19	5.670.790,02	5.670.790,02	0,00	0,00	0,00
Juros e Encargos da Dívida (XIV)	21.000,00	0,00	0,00	0,00	0,00	0,00	0,00
Outras Despesas Correntes	23.649.000,00	6.305.721,29	1.632.341,37	1.511.710,33	273.261,93	42.143,80	42.143,80
Transferências Constitucionais e Legais	0,00	0,00	0,00	0,00	0,00	0,00	0,00
Demais Despesas Correntes	23.649.000,00	6.305.721,29	1.632.341,37	1.511.710,33	273.261,93	42.143,80	42.143,80
DESPESAS PRIMÁRIAS CORRENTES (XV) = (XIII - XIV)	68.211.000,00	22.722.625,48	7.303.131,39	7.182.500,35	273.261,93	42.143,80	42.143,80
DESPESAS DE CAPITAL (XVI)	8.512.000,00	1.440.870,00	1.105.480,41	1.019.407,82	0,00	42.143,80	42.143,80
Investimentos	7.862.000,00	900.870,00	713.085,43	627.012,84	0,00	0,00	0,00
Inversões Financeiras	0,00	0,00	0,00	0,00	0,00	42.143,80	42.143,80
Concessão de Empréstimos e Financiamentos (XVII)	0,00	0,00	0,00	0,00	0,00	0,00	0,00
Aquisição de Título de Capital já Integralizado (XVIII)	0,00	0,00	0,00	0,00	0,00	0,00	0,00
Aquisição de Título de Crédito (XIX)	0,00	0,00	0,00	0,00	0,00	0,00	0,00
Demais Inversões Financeiras	0,00	0,00	0,00	0,00	0,00	42.143,80	42.143,80
Amortização da Dívida (XX)	650.000,00	540.000,00	392.394,98	392.394,98	0,00	0,00	0,00
DESPESAS PRIMÁRIAS DE CAPITAL (XXI) = (XVI - XVII - XVIII - XIX - XX)	7.862.000,00	900.870,00	713.085,43	627.012,84	0,00	42.143,80	42.143,80
RESERVA DE CONTINGÊNCIA (XXII)	294.000,00	0,00	0,00	0,00	0,00	0,00	0,00
DESPESA PRIMÁRIA TOTAL (XXIII) = (XV + XXI + XXII)	76.367.000,00	23.623.495,48	8.016.216,82	7.809.513,19	273.261,93	84.287,60	84.287,60
RESULTADO PRIMÁRIO - (XXIV) = XIIa - (XXIIIa + XXIIIb + XXIIIc)							1.939.140,47
META FISCAL PARA O RESULTADO PRIMÁRIO						VALOR CORRENTE	
Meta fixada no Anexo de Metas Fiscais da LDO para o exercício de referência							0,00

BA - EXECUTIVO

PREFEITURA MUNICIPAL DE IBIRAPITANGA

RELATÓRIO RESUMIDO DE EXECUÇÃO ORÇAMENTÁRIA

DEMONSTRATIVO DOS RESULTADOS PRIMÁRIO E NOMINAL - MUNICÍPIOS

ORÇAMENTO FISCAL DA SEGURIDADE SOCIAL

(Janeiro a Fevereiro) - 1º Bimestre de 2020



RREO - Anexo 6 (LRF, Art. 53, inciso III)

Em reais

JUROS NOMINAIS	Até o Bimestre
	VALOR CORRENTE
JUROS E ENCARGOS ATIVOS (XXV)	0,00
JUROS E ENCARGOS PASSIVOS (XXVI)	0,00
RESULTADO NOMINAL - (XXVII) = XXIV + (XXV - XXVI)	0,00
META FISCAL PARA O RESULTADO NOMINAL	VALOR CORRENTE
Meta fixada no Anexo de Metas Fiscais da LDO para o exercício de referência	0,00

DÍVIDA FISCAL LÍQUIDA	SALDO	
	Em 31/Dez/2019 (a)	Em 1º Bimestre (b)
DÍVIDA CONSOLIDADA (XXVIII)	65.553.855,79	65.161.460,81
DEDUÇÕES (XXIX)	6.225.197,67	8.162.914,02
Disponibilidade de Caixa	6.225.197,67	8.162.914,02
Disponibilidade de Caixa bruta	6.767.309,22	8.431.763,64
(-) Restos a Pagar Processados (XXX)	542.111,55	268.849,62
Demais Haveres Financeiros	0,00	0,00
DÍVIDA CONSOLIDADA LÍQUIDA (XXXI) = (XXVIII - XXIX)	59.328.658,12	56.998.546,79
RESULTADO NOMINAL - Abaixo da Linha (XXXII) = (XXXIa - XXXIb)		2.330.111,33

AJUSTE METODOLÓGICO	Até o Bimestre
VARIAÇÃO SALDO RPP = (XXXIII) = (XXXa - XXXb)	810.961,17
RECEITA DE ALIENAÇÃO DE INVESTIMENTOS PERMANENTES (IX)	0,00
PASSIVOS RECONHECIDOS NA DC (XXXIV)	0,00
OUTROS AJUSTES (XXXV)	0,00
RESULTADO NOMINAL AJUSTADO - (XXXVI) = (XXXII - XXXIII - IX + XXXIV + XXXV)	1.519.150,16
RESULTADO PRIMÁRIO - (XXXVII) = XXXVI - (XXV - XXVI)	1.519.150,16

INFORMAÇÕES ADICIONAIS	PREVISÃO ORÇAMENTÁRIA
SALDO DE EXERCÍCIOS ANTERIORES	87.834.000,00
Recursos Arrecadados em Exercícios Anteriores - RPPS	87.834.000,00
Superávit Financeiro Utilizado para Abertura e Reabertura de Créditos Adicionais	0,00
RESERVA ORÇAMENTÁRIA DO RPPS	76.698.000,00

FONTE: Sistema: Sistema CONTÁBIL, Unidade Responsável: PREFEITURA MUNICIPAL DE IBIRAPITANGA, Emissão: 19/03/2020, às 08:58:27, Assinado Digitalmente no dia 19/03/2020, às 08:58:27.

ISRAVAN LEMOS BARCELOS
Prefeito Municipal
CPF : 433.778.745-34

RONEI SILVA BARCELOS
Secretário(a)
CPF : 263.770.205-20

ELEILTON DA HORA SANTOS
Contador(a)
Reg. Prof.: CRC-BA020472/0



BA - EXECUTIVO
PREFEITURA MUNICIPAL DE IBIRAPITANGA
RELATÓRIO RESUMIDO DE EXECUÇÃO ORÇAMENTÁRIA
DEMONSTRATIVOS DOS RESTOS A PAGAR POR PODER E ÓRGÃO
ORÇAMENTO FISCAL DA SEGURIDADE SOCIAL
(Janeiro a Fevereiro) - 1º Bimestre de 2020

RREO - Anexo 7 (LRF, Art. 53, inciso V)

Em Reais

PODER / ÓRGÃO	RESTOS A PAGAR PROCESSADOS E NÃO PROCESSADOS LIQUIDADOS EM EXERCÍCIOS ANTERIORES					RESTOS A PAGAR NÃO PROCESSADOS					Saldo Total (a + b)	
	Inscritos		Pagos	Cancelados	Saldo (a)	Inscritos		Liquidados	Pagos	Cancelados		Saldo (b)
	Em Exercícios Anteriores	Em 31 de dezembro de 2019				Em Exercícios Anteriores	Em 31 de dezembro de 2019					
RESTOS A PAGAR (EXCETO INTRA-ORÇAMENTÁRIOS) (I)	226.465,04	315.646,51	273.261,93	0,00	268.849,62	0,00	188.776,86	42.143,80	42.143,80	0,00	146.633,06	415.482,68
PODER EXECUTIVO	226.465,04	315.646,51	273.261,93	0,00	268.849,62	0,00	188.776,86	42.143,80	42.143,80	0,00	146.633,06	415.482,68
PREFEITURA MUNICIPAL DE IBIRAPITANGA	226.465,04	315.646,51	273.261,93	0,00	268.849,62	0,00	188.776,86	42.143,80	42.143,80	0,00	146.633,06	415.482,68
FUNDO MUNICIPAL DE SAUDE DE IBIRAPITANGA	0,00	0,00	0,00	0,00	0,00	0,00	0,00	0,00	0,00	0,00	0,00	0,00
FUNDO MUNICIPAL DE ASSISTENCIA SOCIAL DE IBIRAPITANGA	0,00	0,00	0,00	0,00	0,00	0,00	0,00	0,00	0,00	0,00	0,00	0,00
FUNDO MUNICIPAL DE EDUCACAO DE IBIRAPITANGA	0,00	0,00	0,00	0,00	0,00	0,00	0,00	0,00	0,00	0,00	0,00	0,00
FUNDO MUNICIPAL DA CRIANCA E DO ADOLESCENTE DE IBIRAPITANGA	0,00	0,00	0,00	0,00	0,00	0,00	0,00	0,00	0,00	0,00	0,00	0,00
PODER LEGISLATIVO	0,00	0,00	0,00	0,00	0,00	0,00	0,00	0,00	0,00	0,00	0,00	0,00
CAMARA MUNICIPAL DE IBIRAPITANGA	0,00	0,00	0,00	0,00	0,00	0,00	0,00	0,00	0,00	0,00	0,00	0,00
RESTOS A PAGAR (INTRA-ORÇAMENTÁRIOS) (II)	0,00	0,00	0,00	0,00	0,00	0,00	0,00	0,00	0,00	0,00	0,00	0,00
TOTAL (XIV) - (XII + XIII)	226.465,04	315.646,51	273.261,93	0,00	268.849,62	0,00	188.776,86	42.143,80	42.143,80	0,00	146.633,06	415.482,68

FONTE: Sistema: Sistema CONTÁBIL, Unidade Responsável: PREFEITURA MUNICIPAL DE IBIRAPITANGA, Emissão: 19/03/2020, às 09:00:37, Assinado Digitalmente no dia 19/03/2020, às 09:00:37.

ISRAVAN LEMOS BARCELOS
Prefeito Municipal
CPF : 433.778.745-34

RONEI SILVA BARCELOS
Secretário(a)
CPF : 263.770.205-20

ELEILTON DA HORA SANTOS
Contador(a)
Reg. Prof.: CRC-BA020472/0

BA - EXECUTIVO

PREFEITURA MUNICIPAL DE IBIRAPITANGA

RELATÓRIO RESUMIDO DE EXECUÇÃO ORÇAMENTÁRIA

DEMONSTRATIVO DAS RECEITAS E DESPESAS COM MANUTENÇÃO E DESENVOLVIMENTO DO ENSINO - MDE

ORÇAMENTO FISCAL DA SEGURIDADE SOCIAL

(Janeiro a Fevereiro) - 1º Bimestre de 2020

RREO - Anexo 8 (LDB, art. 72)



Em Reais

RECEITAS DO ENSINO				
RECEITA RESULTANTE DE IMPOSTOS (caput do art. 212 da Constituição)	PREVISÃO INICIAL	PREVISÃO ATUALIZADA (a)	RECEITAS REALIZADAS	
			Até o Bimestre (b)	% (c) = (b/a)x100
1- RECEITA DE IMPOSTOS	3.900.000,00	3.900.000,00	154.520,32	3,96
1.1- Receita Resultante do Imposto sobre a Propriedade Predial e Territorial Urbana - IPTU	190.000,00	190.000,00	5.120,03	2,69
1.1.1- IPTU	190.000,00	190.000,00	5.120,03	2,69
1.1.2- Multas, Juros de Mora e Outros Encargos do IPTU	10.000,00	10.000,00	0,00	0,00
1.2- Receita Resultante do Imposto sobre Transmissão Inter Vivos - ITBI	35.000,00	35.000,00	2.000,00	5,71
1.2.1- ITBI	35.000,00	35.000,00	2.000,00	5,71
1.2.2- Multas, Juros de Mora e Outros Encargos do ITBI	0,00	0,00	0,00	0,00
1.3- Receita Resultante do Imposto sobre Serviços de Qualquer Natureza - ISS	975.000,00	975.000,00	90.220,93	9,25
1.3.1- ISS	975.000,00	975.000,00	90.220,93	9,25
1.3.2- Multas, Juros de Mora e Outros Encargos do ISS	5.000,00	5.000,00	0,00	0,00
1.4- Receita Resultante do Imposto de Renda Retido na Fonte - IRRF	2.700.000,00	2.700.000,00	57.179,36	2,12
1.5- Receita Resultante do Imposto Territorial Rural - ITR (CF, art. 153, §4º, inciso III)	0,00	0,00	0,00	0,00
1.5.1- ITR	0,00	0,00	0,00	0,00
1.5.2- Multas, Juros de Mora e Outros Encargos do ITR	0,00	0,00	0,00	0,00
2- RECEITA DE TRANSFERÊNCIAS CONSTITUCIONAIS E LEGAIS	29.940.000,00	29.940.000,00	5.214.539,52	17,42
2.1- Cota-Parte FPM	23.000.000,00	23.000.000,00	4.571.433,43	19,88
2.1.1- Parcela referente à CF, art. 159, I, alínea b	21.000.000,00	21.000.000,00	4.571.433,43	21,77
2.1.2- Parcela referente à CF, art. 159, I, alínea d	1.000.000,00	1.000.000,00	0,00	0,00
2.1.3- Parcela referente à CF, art. 159, I, alínea e	1.000.000,00	1.000.000,00	0,00	0,00
2.2- Cota-Parte ICMS	6.500.000,00	6.500.000,00	608.652,59	9,36
2.3- ICMS-Desoneração - L.C. nº87/1996	20.000,00	20.000,00	0,00	0,00
2.4- Cota-Parte IPI-Exportação	100.000,00	100.000,00	5.012,98	5,01
2.5- Cota-Parte ITR	20.000,00	20.000,00	1.277,00	6,38
2.6- Cota-Parte IPVA	300.000,00	300.000,00	28.163,52	9,39
2.7- Cota-Parte IOF-Ouro	0,00	0,00	0,00	0,00
3- TOTAL DA RECEITA DE IMPOSTOS (1 + 2)	33.840.000,00	33.840.000,00	5.369.059,84	15,87
RECEITAS ADICIONAIS PARA FINANCIAMENTO DO ENSINO				
RECEITAS ADICIONAIS PARA FINANCIAMENTO DO ENSINO	PREVISÃO INICIAL	PREVISÃO ATUALIZADA (a)	RECEITAS REALIZADAS	
			Até o Bimestre (b)	% (c) = (b/a)x100
4- RECEITA DA APLICAÇÃO FINANCEIRA DE OUTROS RECURSOS DE IMPOSTOS VINCULADOS AO ENSINO	0,00	0,00	0,00	0,00
5- RECEITA DE TRANSFERÊNCIAS DO FNDE	2.890.000,00	2.890.000,00	229.728,10	7,95
5.1- Transferências do Salário-Educação	1.200.000,00	1.200.000,00	184.538,10	15,38
5.2- Transferências Diretas - PDDE	5.000,00	5.000,00	0,00	0,00
5.3- Transferências Diretas - PNAE	985.000,00	985.000,00	45.190,00	4,59
5.4- Transferências Diretas - PNATE	500.000,00	500.000,00	0,00	0,00
5.5- Outras Transferências do FNDE	200.000,00	200.000,00	0,00	0,00
5.6- Aplicação Financeira dos Recursos do FNDE	0,00	0,00	0,00	0,00
6- RECEITA DE TRANSFERÊNCIAS DE CONVÊNIOS	0,00	0,00	0,00	0,00
6.1- Transferências de Convênios	0,00	0,00	0,00	0,00
6.2- Aplicação Financeira dos Recursos de Convênios	0,00	0,00	0,00	0,00
7- RECEITA DE OPERAÇÕES DE CRÉDITO	100.000,00	100.000,00	0,00	0,00
8- OUTRAS RECEITAS PARA FINANCIAMENTO DO ENSINO	1.000.000,00	1.000.000,00	0,00	0,00
9- TOTAL DAS RECEITAS ADICIONAIS PARA FINANCIAMENTO DO ENSINO (4+5+6+7+8)	3.990.000,00	3.990.000,00	229.728,10	5,76
FUNDEB				
RECEITAS DO FUNDEB	PREVISÃO INICIAL	PREVISÃO ATUALIZADA (a)	RECEITAS REALIZADAS	
			Até o Bimestre (b)	% (c) = (b/a)x100
10- RECEITAS DESTINADAS AO FUNDEB	5.588.000,00	5.588.000,00	1.041.905,05	18,65
10.1- Cota-Parte FPM Destinada ao FUNDEB - (20% de 2.1.1)	4.200.000,00	4.200.000,00	914.286,64	21,77
10.2- Cota-Parte ICMS Destinada ao FUNDEB - (20% de 2.2)	1.300.000,00	1.300.000,00	121.730,47	9,36
10.3- ICMS-Desoneração Destinada ao FUNDEB - (20% de 2.3)	4.000,00	4.000,00	0,00	0,00
10.4- Cota-Parte IPI-Exportação Destinada ao FUNDEB - (20% de 2.4)	20.000,00	20.000,00	0,00	0,00
10.5- Cota-Parte ITR ou ITR Arrecadado Destinados ao FUNDEB - (20% de ((1.5 - 1.5.5) + 2.5))	4.000,00	4.000,00	255,38	6,38
10.6- Cota-Parte IPVA Destinada ao FUNDEB - (20% de 2.6)	60.000,00	60.000,00	5.632,56	9,39
11- RECEITAS RECEBIDAS DO FUNDEB	26.825.000,00	26.825.000,00	4.717.274,39	17,59
11.1- Transferências de Recursos do FUNDEB	18.608.000,00	18.608.000,00	3.081.489,71	16,56
11.2- Complementação da União ao FUNDEB	8.137.000,00	8.137.000,00	1.633.871,69	20,08
11.3- Receita de Aplicação Financeira dos Recursos do FUNDEB	80.000,00	80.000,00	1.912,99	2,39
12- RESULTADO LÍQUIDO DAS TRANSFERÊNCIAS DO FUNDEB (11.1 - 10)	13.020.000,00	13.020.000,00	2.039.584,66	15,67

SE RESULTADO LÍQUIDO DA TRANSFERÊNCIA (12) > 0 = ACRÉSCIMO RESULTANTE DAS TRANSFERÊNCIAS DO FUNDEB
SE RESULTADO LÍQUIDO DA TRANSFERÊNCIA (12) < 0 = DECRÉSCIMO RESULTANTE DAS TRANSFERÊNCIAS DO FUNDEB

DESPESAS DO FUNDEB	DOTAÇÃO INICIAL	DOTAÇÃO ATUALIZADA (d)	DESPESAS EMPENHADAS		DESPESAS LIQUIDADAS		INSCRITAS EM RESTOS A PAGAR NÃO PROCESSADOS (i)
			Até o Bimestre (e)	% (f) = (e/d)x100	Até o Bimestre (g)	% (h) = (g/d)x100	
13- PAGAMENTO DOS PROFISSIONAIS DO MAGISTÉRIO	20.000.000,00	20.000.000,00	8.400.000,00	42,00	2.738.386,95	13,69	5.661.613,05
13.1- Com Educação Infantil	18.000,00	18.000,00	0,00	0,00	0,00	0,00	0,00
13.2- Com Ensino Fundamental	19.982.000,00	19.982.000,00	8.400.000,00	42,04	2.738.386,95	13,70	5.661.613,05
14- OUTRAS DESPESAS	6.825.000,00	6.825.000,00	2.041.700,00	29,92	1.111.439,33	16,28	930.260,67
14.1- Com Educação Infantil	183.000,00	183.000,00	0,00	0,00	0,00	0,00	0,00
14.2- Com Ensino Fundamental	6.642.000,00	6.642.000,00	2.041.700,00	30,74	1.111.439,33	16,73	930.260,67
15- TOTAL DAS DESPESAS DO FUNDEB (13 + 14)	26.825.000,00	26.825.000,00	10.441.700,00	38,93	3.849.826,28	14,35	6.591.873,72
DEDUÇÕES PARA FINS DO LIMITE DE FUNDEB							VALOR
16- RESTOS A PAGAR INSCRITOS NO EXERCÍCIO SEM DISPONIBILIDADE FINANCEIRA DE RECURSOS DO FUNDEB							
16.1 - FUNDEB 60%							
16.2 - FUNDEB 40%							
17- DESPESAS CUSTEADAS COM O SUPERÁVIT FINANCEIRO, DO EXERCÍCIO ANTERIOR, DO FUNDEB							
17.1 - FUNDEB 60%							
17.2 - FUNDEB 40%							
18- TOTAL DAS DEDUÇÕES CONSIDERADAS PARA FINS DE LIMITE DO FUNDEB (16 + 17)							0,00
INDICADORES DO FUNDEB							VALOR
19 - TOTAL DAS DESPESAS DO FUNDEB PARA FINS DE LIMITE (15 - 18)							
19.1 - Mínimo de 60% do FUNDEB na Remuneração do Magistério1 (13 - (16.1 + 17.1)) / (11) x 100 %							
19.2 - Máximo de 40% em Despesa com MDE, que não Remuneração do Magistério (14 - (16.2 + 17.2)) / (11) x 100 %							
19.3 - Máximo de 5% não Aplicado no Exercício (100 - (19.1 + 19.2)) %							
CONTROLE DA UTILIZAÇÃO DE RECURSOS NO EXERCÍCIO SUBSEQUENTE							VALOR
20 - RECURSOS RECEBIDOS DO FUNDEB EM 2019 QUE NÃO FORAM UTILIZADOS							
21 - DESPESAS CUSTEADAS COM O SALDO DO ITEM 20 ATÉ O 1º TRIMESTRE DE 2020²							
MANUTENÇÃO E DESENVOLVIMENTO DO ENSINO - DESPESAS CUSTEADAS COM A RECEITA RESULTANTE DE IMPOSTOS E RECURSOS DO FUNDEB							VALOR
DESPESAS COM AÇÕES TÍPICAS DO MDE	DOTAÇÃO INICIAL	DOTAÇÃO ATUALIZADA (d)	Até o Bimestre (e)	% (f) = (e/d)x100	Até o Bimestre (g)	% (h) = (g/d)x100	INSCRITAS EM RESTOS A PAGAR NÃO PROCESSADOS (i)
22- EDUCAÇÃO INFANTIL	266.000,00	266.000,00	0,00	0,00	0,00	0,00	0,00
22.1 - Creche	0,00	0,00	0,00	0,00	0,00	0,00	0,00
22.1.1- Despesas Custeadas com Recursos do FUNDEB	0,00	0,00	0,00	0,00	0,00	0,00	0,00
22.1.2- Despesas Custeadas com Outros Recursos de Impostos	0,00	0,00	0,00	0,00	0,00	0,00	0,00
22.2 - Pré-escola	266.000,00	266.000,00	0,00	0,00	0,00	0,00	0,00
22.2.1- Despesas Custeadas com Recursos do FUNDEB	201.000,00	201.000,00	0,00	0,00	0,00	0,00	0,00
22.2.2- Despesas Custeadas com Outros Recursos de Impostos	65.000,00	65.000,00	0,00	0,00	0,00	0,00	0,00
23- ENSINO FUNDAMENTAL	32.031.000,00	32.031.000,00	11.854.653,24	37,01	4.121.131,47	12,87	7.733.521,77
23.1- Despesas Custeadas com Recursos do FUNDEB	26.624.000,00	26.624.000,00	10.441.700,00	39,22	3.849.826,28	14,46	6.591.873,72
23.2- Despesas Custeadas com Outros Recursos de Impostos	5.407.000,00	5.407.000,00	1.412.953,24	26,13	271.305,19	5,02	1.141.648,05
24- ENSINO MÉDIO	12.000,00	12.000,00	0,00	0,00	0,00	0,00	0,00
25- ENSINO SUPERIOR	12.000,00	12.000,00	0,00	0,00	0,00	0,00	0,00
26- ENSINO PROFISSIONAL NÃO INTEGRADO AO ENSINO REGULAR	0,00	0,00	0,00	0,00	0,00	0,00	0,00
27- OUTRAS	70.000,00	70.000,00	0,00	0,00	0,00	0,00	0,00
28- TOTAL DAS DESPESAS COM AÇÕES TÍPICAS DE MDE (22 + 23 + 24 + 25 + 26 + 27)	32.391.000,00	32.391.000,00	11.854.653,24	36,60	4.121.131,47	12,72	7.733.521,77
DEDUÇÕES CONSIDERADAS PARA FINS DE LIMITE CONSTITUCIONAL							VALOR
29- RESULTADO LÍQUIDO DAS TRANSFERÊNCIAS DO FUNDEB = (12)							
30- DESPESAS CUSTEADAS COM A COMPLEMENTAÇÃO DO FUNDEB NO EXERCÍCIO							
31- DESPESAS CUSTEADAS COM O SUPERÁVIT FINANCEIRO, DO EXERCÍCIO ANTERIOR, DO FUNDEB							
32- DESPESAS CUSTEADAS COM O SUPERÁVIT FINANCEIRO, DO EXERCÍCIO ANTERIOR, DE OUTROS RECURSOS DE IMPOSTOS							
33- RESTOS A PAGAR INSCRITOS NO EXERCÍCIO SEM DISPONIBILIDADE FINANCEIRA DE RECURSOS DE IMPOSTOS VINCULADOS AO ENSINO							
34- CANCELAMENTO, NO EXERCÍCIO, DE RP INSCRITOS COM DISPONIBILIDADE FINANCEIRA DE RECURSOS DE IMPOSTOS VINCULADOS AO ENSINO = (46 j)							
35- TOTAL DAS DEDUÇÕES CONSIDERADAS PARA FINS DE LIMITE CONSTITUCIONAL (29 + 30 + 31 + 32 + 33 + 34j)							3.673.456,35
36- TOTAL DAS DESPESAS PARA FINS DE LIMITE ((22 + 23) - (35))6							447.675,12
37- PERCENTUAL DE APLICAÇÃO EM MDE SOBRE A RECEITA LÍQUIDA DE IMPOSTOS ((36) / (36) x 100) % - LIMITE CONSTITUCIONAL 25%5							8,34
OUTRAS INFORMAÇÕES PARA CONTROLE							
OUTRAS DESPESAS CUSTEADAS COM RECEITAS ADICIONAIS PARA FINANCIAMENTO DO ENSINO	DOTAÇÃO INICIAL	DOTAÇÃO ATUALIZADA (d)	Até o Bimestre (e)	% (f) = (e/d)x100	Até o Bimestre (g)	% (h) = (g/d)x100	INSCRITAS EM RESTOS A PAGAR NÃO PROCESSADOS (i)
38- DESPESAS CUSTEADAS COM A APLICAÇÃO FINANCEIRA DE OUTROS RECURSOS DE IMPOSTOS VINCULADOS AO ENSINO	0,00	0,00	0,00	0,00	0,00	0,00	0,00
39- DESPESAS CUSTEADAS COM A CONTRIBUIÇÃO SOCIAL DO SALÁRIO-EDUCAÇÃO	1.235.000,00	935.000,00	170.754,20	18,26	10.085,73	1,08	160.668,47
40- DESPESAS CUSTEADAS COM OPERAÇÕES DE CRÉDITO	0,00	0,00	0,00	0,00	0,00	0,00	0,00
41- DESPESAS CUSTEADAS COM OUTRAS RECEITAS PARA FINANCIAMENTO DO ENSINO	2.170.000,00	2.170.000,00	500.674,00	23,07	25.999,24	1,20	474.674,76
42- TOTAL DAS OUTRAS DESPESAS CUSTEADAS COM RECEITAS ADICIONAIS PARA FINANCIAMENTO DO ENSINO (38 + 39 + 40 + 41)	3.405.000,00	3.105.000,00	671.428,20	21,62	36.084,97	1,16	635.343,23
43- TOTAL GERAL DAS DESPESAS COM EDUCAÇÃO (28 + 42)	35.856.000,00	35.556.000,00	12.526.081,44	35,23	4.157.216,44	11,69	8.368.865,00
RESTOS A PAGAR INSCRITOS COM DISPONIBILIDADE FINANCEIRA DE RECURSOS DE IMPOSTOS VINCULADOS AO ENSINO			SALDO ATÉ O BIMESTRE		CANCELADO EM 2020 (j)		
44- RESTOS A PAGAR DE DESPESAS COM MDE							
44.1 - Executadas com Recursos de Impostos Vinculados ao Ensino							
44.2 - Executadas com Recursos do FUNDEB							

FLUXO FINANCEIRO DOS RECURSOS DO FUNDEB	FUNDEB	SALÁRIO EDUCAÇÃO
45- DISPONIBILIDADE FINANCEIRA EM 31 DE DEZEMBRO DE <EXERCÍCIO ANTERIOR>	826.278,77	48.732,06
46- (+) INGRESSO DE RECURSOS ATÉ O BIMESTRE	13.257.938,73	379.416,85
47- (-) PAGAMENTOS EFETUADOS ATÉ O BIMESTRE	12.301.138,48	204.709,56
47.1 Orçamento do Exercício	12.301.138,48	204.709,56
47.2 Restos a Pagar	0,00	0,00
48- (+) RECEITA DE APLICAÇÃO FINANCEIRA DOS RECURSOS ATÉ O BIMESTRE	1.912,99	0,00
49- (-) DISPONIBILIDADE FINANCEIRA ATÉ O BIMESTRE	1.783.079,02	223.439,35
50- (+) Ajustes	0,00	0,00
50.1 (+) Retenções	0,00	0,00
50.2 (-) Valores a recuperar	0,00	0,00
50.3 (+) Outros valores extraorçamentários	0,00	0,00
50.4 (+) Conciliação Bancária	0,00	0,00
51- (=) SALDO FINANCEIRO CONCILIADO	1.783.079,02	223.439,35

FONTE: Sistema: Sistema CONTÁBIL, Unidade Responsável: PREFEITURA MUNICIPAL DE IBIRAPITANGA, Emissão:19/03/2020, às 09:02:34, Assinado Digitalmente no dia 19/03/2020, às 09:02:34.

1 Limites mínimos anuais a serem cumpridos no encerramento do exercício.

2 Art. 21, § 2º, Lei 11.494/2007: "Até 5% dos recursos recebidos à conta dos Fundos, inclusive relativos à complementação da União recebidos nos termos do §1º do art. 6º desta Lei, poderão ser utilizados no 1º trimestre do exercício imediatamente subsequente, mediante abertura de crédito adicional."

3 Caput do artigo 212 da CF/19884

4 Os valores referentes à parcela dos Restos a Pagar inscritos sem disponibilidade financeira vinculada à educação deverão ser informados somente no RREO do último bimestre do exercício.

5 Limites mínimos anuais a serem cumpridos no encerramento do exercício, no âmbito de atuação prioritária, conforme LDB, art. 11, V.

6 Nos cinco primeiros bimestres do exercício o acompanhamento poderá ser feito com base na despesa empenhada ou na despesa liquidada. No último bimestre do exercício, o valor deverá corresponder ao total da despesa empenhada.

7 Essa coluna poderá ser apresentada somente no último bimestre



IRAVAN LEMOS BARCELOS
Prefeito Municipal
CPF : 433.778.745-34



RONEI SILVA BARCELOS
Secretário(a)
CPF : 263.770.205-20



ELEILTON DA HORA SANTOS
Contador(a)
Reg. Prof.: CRC-BA020472/0

BA - EXECUTIVO

PREFEITURA MUNICIPAL DE IBIRAPITANGA

RELATÓRIO RESUMIDO DE EXECUÇÃO ORÇAMENTÁRIA

DEMONSTRATIVO DAS RECEITAS DE OPERAÇÕES DE CRÉDITO E DESPESAS DE CAPITAL

ORÇAMENTO FISCAL DA SEGURIDADE SOCIAL

(Janeiro a Fevereiro) - 1º Bimestre de 2020



RREO – ANEXO 9 (LRF, art.53, § 1º, inciso I)

Em Reais

RECEITAS	PREVISÃO ATUALIZADA (a)	RECEITAS REALIZADAS (b)	SALDO NÃO REALIZADO (c) = (a) - (b)
RECEITAS DE OPERAÇÕES DE CRÉDITO ¹ (I)	100.000,00	0,00	100.000,00

DESPESAS	DOTAÇÃO ATUALIZADA (d)	DESPESAS EMPENHADAS (e)	DESPESAS LIQUIDADAS	DESPESAS INSCRITAS EM RESTOS A PAGAR NÃO PROCESSADOS	SALDO NÃO EXECUTADO (f) = (d) - (e)
DESPESAS DE CAPITAL	8.512.000,00	1.440.870,00	1.105.480,41	0,00	7.071.130,00
Investimentos	7.862.000,00	900.870,00	713.085,43	0,00	6.961.130,00
Inversões Financeiras	0,00	0,00	0,00	0,00	0,00
Amortização da Dívida	650.000,00	540.000,00	392.394,98	0,00	110.000,00
(-) Incentivos Fiscais a Contribuinte	0,00	0,00	0,00	0,00	0,00
(-) Incentivos Fiscais a Contribuinte por Instituições Financeiras	0,00	0,00	0,00	0,00	0,00
DESPESA DE CAPITAL LÍQUIDA (II)	8.512.000,00	1.440.870,00	1.105.480,41	0,00	7.071.130,00

RESULTADO PARA APURAÇÃO DA REGRA DE OURO (III) = (I - II)	-8.412.000,00	-1.440.870,00	-	-	-6.971.130,00
--	---------------	---------------	---	---	---------------

FONTE: Sistema: Sistema CONTÁBIL, Unidade Responsável: PREFEITURA MUNICIPAL DE IBIRAPITANGA, Emissão: 19/03/2020, às 09:03:37, Assinado Digitalmente no dia 19/03/2020, às 09:03:37.

Notas:

¹ Operações de Crédito descritas na CF, art. 167, inciso III.

ISRAVAN LEMOS BARCELOS
Prefeito Municipal
CPF : 433.778.745-34

RONEI SILVA BARCELOS
Secretário(a)
CPF : 263.770.205-20

ELEILTON DA HORA SANTOS
Contador(a)
Reg. Prof.: CRC-BA020472/0

BA - EXECUTIVO

PREFEITURA MUNICIPAL DE IBIRAPITANGA

RELATÓRIO RESUMIDO DE EXECUÇÃO ORÇAMENTÁRIA

DEMONSTRATIVO DA PROJEÇÃO ATUARIAL DO REGIME GERAL DE PREVIDÊNCIA SOCIAL

ORÇAMENTO FISCAL DA SEGURIDADE SOCIAL

(Janeiro a Fevereiro) - 1º Bimestre de 2020



RREO – ANEXO 10 (LRF, art.53, § 1º, inciso I)

Em Reais

PLANO PREVIDENCIÁRIO				
EXERCÍCIO	RECEITAS PREVIDENCIÁRIAS (a)	DESPESAS PREVIDENCIÁRIAS (b)	RESULTADO PREVIDENCIÁRIO (c) = (a - b)	SALDO FINANCEIRO DO EXERCÍCIO (d) = ("d" exerc. Anterior) + (c)
	0,00	0,00	0,00	0,00

PLANO FINANCEIRO				
EXERCÍCIO	RECEITAS PREVIDENCIÁRIAS (a)	DESPESAS PREVIDENCIÁRIAS (b)	RESULTADO PREVIDENCIÁRIO (c) = (a - b)	SALDO FINANCEIRO DO EXERCÍCIO (d) = ("d" exerc. Anterior) + (c)
	0,00	0,00	0,00	0,00

FONTE: Sistema: Sistema CONTÁBIL, Unidade Responsável: PREFEITURA MUNICIPAL DE IBIRAPITANGA, Emissão:19/03/2020, às 09:04:49.
1 Projeção atuarial elaborada em 19/03/2020 e oficialmente enviada para o Ministério da Previdência Social – MP S.

ISRAVAN LEMOS BARCELOS
Prefeito Municipal
CPF : 433.778.745-34

RONEI SILVA BARCELOS
Secretário(a)
CPF : 263.770.205-20

ELEILTON DA HORA SANTOS
Contador(a)
Reg. Prof.: CRC-BA020472/0

BA - EXECUTIVO

PREFEITURA MUNICIPAL DE IBIRAPITANGA

RELATÓRIO RESUMIDO DE EXECUÇÃO ORÇAMENTÁRIA

DEMONSTRATIVO DA RECEITA DE ALIENAÇÃO DE ATIVOS E APLICAÇÃO DOS RECURSOS

ORÇAMENTO FISCAL DA SEGURIDADE SOCIAL

(Janeiro a Fevereiro) - 1º Bimestre de 2020



RREO – ANEXO 11 (LRF, art.53, § 1º, inciso I) Em Reais

RECEITAS	PREVISÃO ATUALIZADA (a)	RECEITAS REALIZADAS (b)	SALDO A REALIZAR (c) = (a) - (b)
RECEITA DE ALIENAÇÃO DE ATIVOS (I)	753.000,00	13.885,18	739.114,82
Receita de Alienação de Bens Móveis	100.000,00	0,00	100.000,00
Receita de Alienação de Bens Imóveis	0,00	0,00	0,00
Receita de Alienação de Bens Intangíveis	0,00	0,00	0,00
Receita de Rendimentos de Aplicações Financeiras	653.000,00	13.885,18	639.114,82

DESPESAS	DOTAÇÃO ATUALIZADA (d)	DESPESAS EMPENHADAS	DESPESAS LIQUIDADAS	DESPESAS PAGAS (e)	DESPESAS INSCRITAS EM RESTOS A PAGAR NÃO PROCESSADOS	PAGAMENTO DE RESTOS A PAGAR (f)	SALDO A PAGAR (g) = (d-e)
APLICAÇÃO DOS RECURSOS DA ALIENAÇÃO DE ATIVOS (II)	8.512.000,00	1.440.870,00	1.105.480,41	1.019.407,82	335.389,59	0,00	7.492.592,18
Despesas de Capital	8.512.000,00	1.440.870,00	1.105.480,41	1.019.407,82	335.389,59	0,00	7.492.592,18
Investimentos	7.862.000,00	900.870,00	713.085,43	627.012,84	187.784,57	0,00	7.234.987,16
Inversões Financeiras	0,00	0,00	0,00	0,00	0,00	0,00	0,00
Amortização da Dívida	650.000,00	540.000,00	392.394,98	392.394,98	147.605,02	0,00	257.605,02
Despesas Correntes dos Regimes de Previdência	0,00	0,00	0,00	0,00	0,00	0,00	0,00
Regime Próprio do Servidores Públicos	0,00	0,00	0,00	0,00	0,00	0,00	0,00

SALDO FINANCEIRO A APLICAR	<EXERCÍCIO ANTERIOR> (h)	EXERCÍCIO (j) = (Ib - (IIe+ IIIf))	SALDO ATUAL (j) = (IIIh + IIIj)
VALOR (III)	0,00	-1.005.522,64	-1.005.522,64

FONTE: Sistema: Sistema CONTÁBIL, Unidade Responsável: PREFEITURA MUNICIPAL DE IBIRAPITANGA, Emissão: 19/03/2020, às 09:06:19, Assinado Digitalmente no di 19/03/2020, às 09:06:19.

ISRAVAN LEMOS BARCELOS
Prefeito Municipal
CPF : 433.778.745-34

RONEI SILVA BARCELOS
Secretário(a)
CPF : 263.770.205-20

ELEILTON DA HORA SANTOS
Contador(a)
Reg. Prof.: CRC-BA020472/0

BA - EXECUTIVO

PREFEITURA MUNICIPAL DE IBIRAPITANGA

RELATÓRIO RESUMIDO DE EXECUÇÃO ORÇAMENTÁRIA

DEMONSTRATIVO DAS RECEITAS E DESPESAS COM AÇÕES E SERVIÇOS PÚBLICOS DE SAÚDE

ORÇAMENTO FISCAL DA SEGURIDADE SOCIAL

(Janeiro a Fevereiro) - 1º Bimestre de 2020



RREO – ANEXO 12 (LC 141/2012, art. 35)

RS 1,00

RECEITAS PARA APURAÇÃO DA APLICAÇÃO EM AÇÕES E SERVIÇOS PÚBLICOS DE SAÚDE	PREVISÃO INICIAL	PREVISÃO ATUALIZADA (a)	RECEITA REALIZADAS	
			Até o Bimestre (b)	% (b/a)x100
RECEITA DE IMPOSTOS LÍQUIDA (I)	3.900.000,00	3.900.000,00	154.520,32	3,96
Imposto Predial e Territorial Urbano - IPTU	190.000,00	190.000,00	5.120,03	2,69
Imposto sobre Transmissão de Bens Intervivos - ITBI	35.000,00	35.000,00	2.000,00	5,71
Imposto sobre Serviços de Qualquer Natureza - ISS	975.000,00	975.000,00	90.220,93	9,25
Imposto de Renda Retido na Fonte - IRRF	2.700.000,00	2.700.000,00	57.179,36	2,12
Imposto Territorial Rural - ITR	0,00	0,00	0,00	0,00
Multas, Juros de Mora e Outros Encargos dos Impostos	0,00	0,00	0,00	0,00
Dívida Ativa dos Impostos	0,00	0,00	0,00	0,00
Multas, Juros de Mora e Outros Encargos da Dívida Ativa	0,00	0,00	0,00	0,00
RECEITA DE TRANSFERÊNCIAS CONSTITUCIONAIS E LEGAIS (II)	27.940.000,00	27.940.000,00	5.214.539,52	18,66
Cota-Parte FPM	21.000.000,00	21.000.000,00	4.571.433,43	21,77
Cota-Parte ITR	20.000,00	20.000,00	1.277,00	6,38
Cota-Parte IPVA	300.000,00	300.000,00	28.163,52	9,39
Cota-Parte ICMS	6.500.000,00	6.500.000,00	608.652,59	9,36
Cota-Parte IPI-Exportação	100.000,00	100.000,00	5.012,98	5,01
Compensações Financeiras Provenientes de Impostos e Transferências Constitucionais	20.000,00	20.000,00	0,00	0,00
Desoneração ICMS (LC 87/96)	20.000,00	20.000,00	0,00	0,00
Outras	0,00	0,00	0,00	0,00
TOTAL DAS RECEITAS PARA APURAÇÃO DA APLICAÇÃO EM AÇÕES E SERVIÇOS PÚBLICOS DE SAÚDE (III) = I + II	31.840.000,00	31.840.000,00	5.369.059,84	16,86

RECEITAS ADICIONAIS PARA FINANCIAMENTO DA SAÚDE	PREVISÃO INICIAL	PREVISÃO ATUALIZADA (c)	RECEITA REALIZADAS	
			Até o Bimestre (d)	% (d/c)x100
TRANSFERÊNCIA DE RECURSOS DO SISTEMA ÚNICO DE SAÚDE-SUS	8.150.000,00	8.150.000,00	632.403,96	7,76
Provenientes da União	6.450.000,00	6.450.000,00	490.180,80	7,60
Provenientes dos Estados	1.700.000,00	1.700.000,00	142.223,16	8,37
Provenientes de Outros Municípios	0,00	0,00	0,00	0,00
Outras Receitas do SUS	0,00	0,00	0,00	0,00
TRANSFERÊNCIAS VOLUNTÁRIAS	0,00	0,00	0,00	0,00
RECEITAS DE OPERAÇÕES DE CRÉDITO VINCULADAS À SAÚDE	0,00	0,00	0,00	0,00
OUTRAS RECEITAS PARA FINANCIAMENTO DA SAÚDE	0,00	0,00	0,00	0,00
TOTAL RECEITAS ADICIONAIS PARA FINANCIAMENTO DA SAÚDE	8.150.000,00	8.150.000,00	632.403,96	7,76

DESPESAS COM SAÚDE (Por Grupo de Natureza da Despesa)	DOTAÇÃO INICIAL	DOTAÇÃO ATUALIZADA (e)	DESPESAS EMPENHADAS		DESPESAS LIQUIDADAS		Inscritas em Restos a Pagar não Processados ⁷
			Até o Bimestre (f)	% (f/e)x100	Até o Bimestre (g)	% (g/e)x100	
DESPESAS CORRENTES	14.705.000,00	14.705.000,00	4.293.281,28	29,20	1.548.747,89	10,53	2.891.166,45
Pessoal e Encargos Sociais	9.550.000,00	9.511.000,00	2.620.800,00	27,56	1.197.001,14	12,59	1.423.798,86
Juros e Encargos da Dívida	0,00	0,00	0,00	0,00	0,00	0,00	0,00
Outras Despesas Correntes	5.155.000,00	5.194.000,00	1.672.481,28	100,00	351.746,75	6,77	1.467.367,59
DESPESAS DE CAPITAL	1.056.000,00	756.000,00	93.600,00	12,38	86.072,59	11,39	7.527,41
Investimentos	1.056.000,00	756.000,00	93.600,00	12,38	86.072,59	11,39	7.527,41
Inversões Financeiras	0,00	0,00	0,00	0,00	0,00	0,00	0,00
Amortização da Dívida	0,00	0,00	0,00	0,00	0,00	0,00	0,00
TOTAL DAS DESPESAS COM SAÚDE (IV)	15.761.000,00	15.461.000,00	4.386.881,28	28,37	1.634.820,48	10,57	2.898.693,86

DESPESAS COM SAÚDE NÃO COMPUTADAS PARA FINS DE APURAÇÃO DO PERCENTUAL MÍNIMO	DOTAÇÃO INICIAL	DOTAÇÃO ATUALIZADA	DESPESAS EMPENHADAS		DESPESAS LIQUIDADAS		Inscritas em Restos a Pagar não Processados ⁷
			Até o Bimestre (h)	% (h/IV)x100	Até o Bimestre (i)	% (i/IV)x100	
DESPESAS COM INATIVOS E PENSIONISTAS	0,00	0,00	0,00	0,00	0,00	0,00	0,00
DESPESA COM ASSISTÊNCIA À SAÚDE QUE NÃO ATENDE AO PRINCÍPIO DE ACESSO UNIVERSAL	0,00	0,00	0,00	0,00	0,00	0,00	0,00
DESPESAS CUSTEADAS COM OUTROS RECURSOS	11.365.000,00	11.065.000,00	2.827.158,70	64,45	1.254.526,24	76,74	1.572.632,46
Recursos de Transferência do Sistema Único de Saúde - SUS	11.365.000,00	11.065.000,00	2.827.158,70	64,45	1.254.526,24	76,74	1.572.632,46
Recursos de Operações de Crédito	0,00	0,00	0,00	0,00	0,00	0,00	0,00
Outros Recursos	0,00	0,00	0,00	0,00	0,00	0,00	0,00
OUTRAS AÇÕES E SERVIÇOS NÃO COMPUTADOS	0,00	0,00	0,00	0,00	0,00	0,00	0,00
RESTOS A PAGAR NÃO PROCESSADOS INSCRITOS INDEVIDAMENTE NO EXERCÍCIO SEM DISPONIBILIDADE FINANCEIRA ¹	0,00	0,00	0,00	0,00	0,00	0,00	0,00
DESPESAS CUSTEADAS COM DISPONIBILIDADE DE CAIXA VINCULADA AOS RESTOS A PAGAR CANCELADOS ²	0,00	0,00	0,00	0,00	0,00	0,00	0,00
DESPESAS CUSTEADAS COM RECURSOS VINCULADOS À PARCELA DO PERCENTUAL MÍNIMO QUE NÃO FOI APLICADA EM AÇÕES E SERVIÇOS DE SAÚDE EM EXERCÍCIOS ANTERIORES ³	0,00	0,00	0,00	0,00	0,00	0,00	0,00
TOTAL DAS DESPESAS COM NÃO COMPUTADAS (V)	11.365.000,00	11.065.000,00	2.827.158,70	64,45	1.254.526,24	76,74	1.572.632,46
TOTAL DAS DESPESAS COM AÇÕES E SERVIÇOS PÚBLICOS DE SAÚDE (VI) = (IV - V)	4.396.000,00	4.396.000,00	1.559.722,58	-36,08	380.294,24	-66,17	1.179.428,34

BA - EXECUTIVO

PREFEITURA MUNICIPAL DE IBIRAPITANGA

RELATÓRIO RESUMIDO DE EXECUÇÃO ORÇAMENTÁRIA

DEMONSTRATIVO DAS RECEITAS E DESPESAS COM AÇÕES E SERVIÇOS PÚBLICOS DE SAÚDE

ORÇAMENTO FISCAL DA SEGURIDADE SOCIAL

(Janeiro a Fevereiro) - 1º Bimestre de 2020



PERCENTUAL DE APLICAÇÃO EM AÇÕES E SERVIÇOS PÚBLICOS DE SAÚDE SOBRE A RECEITA DE IMPOSTOS LÍQUIDA E TRANSFERÊNCIAS CONSTITUCIONAIS E LEGAIS (VII%) = (VI(h ou i) / IIIb x 100)6 - LIMITE CONSTITUCIONAL	7,08
---	------

VALOR REFERENTE À DIFERENÇA ENTRE O VALOR EXECUTADO E O LIMITE MÍNIMO CONSTITUCIONAL {VI(h ou i) - (15 x IIIb)/100}6	754.363,60
--	------------

EXECUÇÃO DE RESTOS A PAGAR NÃO PROCESSADOS INSCRITOS COM DISPONIBILIDADE DE CAIXA	INSCRITOS	CANCELADOS/ PRESCRITOS	PAGOS	A PAGAR	PARCELA CONSIDERADA NO LIMITE
Inscritos em 2020	0,00	0,00	0,00	0,00	0,00
Inscritos em 2016	0,00	0,00	0,00	0,00	0,00
Inscritos em Exercícios Anteriores 2020	0,00	0,00	0,00	0,00	0,00
Total	0,00	0,00	0,00	0,00	0,00

CONTROLE DOS RESTOS A PAGAR CANCELADOS OU PRESCRITOS PARA FINS DE APLICAÇÃO DA DISPONIBILIDADE DE CAIXA CONFORME ARTIGO 24, § 1º e 2º	RESTOS A PAGAR CANCELADOS OU PRESCRITOS		
	Saldo Inicial	Despesas custeadas no exercício de referência (j)	Saldo Final (Não Aplicado)
Restos a Pagar Cancelados ou Prescritos em 2020	0,00	0,00	0,00
Restos a Pagar Cancelados ou Prescritos em 2016	0,00	0,00	0,00
Restos a Pagar Cancelados ou Prescritos em Exercícios Anteriores ao de 2020	0,00	0,00	0,00
Total (VIII)	0,00	0,00	0,00

CONTROLE DO VALOR REFERENTE AO PERCENTUAL MÍNIMO NÃO CUMPRIDO EM EXERCÍCIOS ANTERIORES PARA FINS DE APLICAÇÃO DOS RECURSOS VINCULADOS CONFORME ARTIGOS 25 E 26	LIMITE NÃO CUMPRIDO		
	Saldo Inicial	Despesas custeadas no exercício de referência (k)	Saldo Final (Não Aplicado)
Diferença de limite não cumprido em 2019	0,00	0,00	0,00
Diferença de limite não cumprido em 2015	0,00	0,00	0,00
Diferença de limite não cumprido em Exercícios Anteriores ao de Referência 2020	0,00	0,00	0,00
Total (IX)	0,00	0,00	0,00

DESPESAS COM SAÚDE (Por Subfunção)	DOTAÇÃO INICIAL	DOTAÇÃO ATUALIZADA	DESPESAS EMPENHADAS		DESPESAS LIQUIDADAS		Inscritas em Restos a Pagar não Processadas ⁸
			Até o Bimestre (l)	% (l/total l)x100	Até o Bimestre (m)	% (m/total m)x100	
Atenção Básica	5.569.000,00	5.608.000,00	1.247.158,70	44,11	579.562,84	46,20	667.595,86
Assistência Hospitalar e Ambulatorial	3.307.000,00	3.277.000,00	880.000,00	31,13	367.643,11	29,31	512.356,89
Suporte Profilático e Terapêutico	0,00	0,00	0,00	0,00	0,00	0,00	0,00
Vigilância Sanitária	1.111.000,00	811.000,00	200.000,00	7,07	95.633,35	7,62	104.366,65
Vigilância Epidemiológica	1.474.000,00	1.465.000,00	500.000,00	17,69	211.686,94	16,87	288.313,06
Alimentação e Nutrição	5.000,00	5.000,00	0,00	0,00	0,00	0,00	0,00
Outras Subfunções	4.295.000,00	4.295.000,00	1.559.722,58	0,00	380.294,24	0,00	1.326.061,40
TOTAL	15.761.000,00	15.461.000,00	4.386.881,28	100,00	1.634.820,48	100,00	2.898.693,86

FONTE: Sistema: Sistema CONTÁBIL, Unidade Responsável: PREFEITURA MUNICIPAL DE IBIRAPITANGA, Emissão: 19/03/2020, às 09:07:19, Assinado Digitalmente no dia 19/03/2020, às 09:07:19.

1 Essa linha apresentará valor somente no Relatório Resumido da Execução Orçamentária do último bimestre do exercício.

2 O valor apresentado na interseção com a coluna "i" ou com a coluna "h" deverá ser o mesmo apresentado no "total j".

3 O valor apresentado na interseção com a coluna "i" ou com a coluna "h" deverá ser o mesmo apresentado no "total j".

4 Limite anual mínimo a ser cumprido no encerramento do exercício. Deverá ser informado o limite estabelecido na Lei Orgânica do Município quando o percentual nela estabelecido for superior ao fixado na LC nº 141/2012

5 Durante o exercício esse valor servirá para o monitoramento previsto no art. 23 da LC 141/2012.

6 Nos cinco primeiros bimestres do exercício o acompanhamento será feito com base na despesa liquidada. No último bimestre do exercício, o valor deverá corresponder ao total da despesa empenhada.

7 Essa coluna poderá ser apresentada somente no último bimestre

ISRAVAN LEMOS BARCELOS
Prefeito Municipal
CPF : 433.778.745-34

RONEI SILVA BARCELOS
Secretário(a)
CPF : 263.770.205-20

ELEILTON DA HORA SANTOS
Contador(a)
Reg. Prof.: CRC-BA020472/0

BA - EXECUTIVO

PREFEITURA MUNICIPAL DE IBIRAPITANGA
RELATÓRIO RESUMIDO DE EXECUÇÃO ORÇAMENTÁRIA
DEMONSTRATIVO DAS PARCERIAS PÚBLICO-PRIVADAS
ORÇAMENTO FISCAL DA SEGURIDADE SOCIAL
(Janeiro a Fevereiro) - 1º Bimestre de 2020



RREO – Anexo 13 (Lei nº 11.079, de 30.12.2004, arts. 22, 25 e 28)

RS 1,00

ESPECIFICAÇÃO	SALDO TOTAL EM 31 DE DEZEMBRO DO EXERCÍCIO ANTERIOR (a)	REGISTROS EFETUADOS EM 2020	
		No bimestre	Até o bimestre (b)
TOTAL DE ATIVOS	0,00	0,00	0,00
Ativos Constituídos na SPE	0,00	0,00	0,00
TOTAL DE PASSIVOS (I)	0,00	0,00	0,00
Obrigações decorrentes de Ativos Constituídos pela SPE	0,00	0,00	0,00
Provisões de PPP	0,00	0,00	0,00
Outros Passivos	0,00	0,00	0,00
ATOS POTENCIAIS PASSIVOS	0,00	0,00	0,00
Obrigações Contratuais	0,00	0,00	0,00
Riscos não Provisionados	0,00	0,00	0,00
Garantias Concedidas	0,00	0,00	0,00
Outros Passivos Contingentes	0,00	0,00	0,00

DESPESAS DE PPP	EXERCÍCIO ANTERIOR	EXERCÍCIO CORRENTE 2020	2021	2022	2023	2024	2025	2026	2027	2028	2029
Do Ente Federado, exceto estatutais não dependentes (I)	0,00	0,00	0,00	0,00	0,00	0,00	0,00	0,00	0,00	0,00	0,00
Das Estatutais Não-dependentes	0,00	0,00	0,00	0,00	0,00	0,00	0,00	0,00	0,00	0,00	0,00
TOTAL DAS DESPESAS	0,00	0,00	0,00	0,00	0,00	0,00	0,00	0,00	0,00	0,00	0,00
PPP A CONTRATAR (II)	0,00	0,00	0,00	0,00	0,00	0,00	0,00	0,00	0,00	0,00	0,00
RECEITA CORRENTE LÍQUIDA (RCL) (III)	62.195.839,31	62.389.432,29	0,00	0,00	0,00	0,00	0,00	0,00	0,00	0,00	0,00
TOTAL DAS DESPESAS CONSIDERADAS PARA O LIMITE (IV = I + II)	0,00	0,00	0,00	0,00	0,00	0,00	0,00	0,00	0,00	0,00	0,00
TOTAL DAS DESPESAS / RCL (%) (V = IV / III)	0,00	0,00	0,00	0,00	0,00	0,00	0,00	0,00	0,00	0,00	0,00

Nota:

FONTE: Sistema: Sistema CONTÁBIL, Unidade Responsável: PREFEITURA MUNICIPAL DE IBIRAPITANGA, Emissão: 19/03/2020, às 09:11:09, Assinado Digitalmente no dia 19/03/2020, às 09:11:09.

ISRAVAN LEMOS BARCELOS
Prefeito Municipal
CPF : 433.778.745-34

RONEI SILVA BARCELOS
Secretário(a)
CPF : 263.770.205-20

ELEILTON DA HORA SANTOS
Contador(a)
Reg. Prof.: CRC-BA020472/0

BA - EXECUTIVO

PREFEITURA MUNICIPAL DE IBIRAPITANGA

RELATÓRIO RESUMIDO DE EXECUÇÃO ORÇAMENTÁRIA^{aa}

DEMONSTRATIVO SIMPLIFICADO DO RELATÓRIO RESUMIDO DA EXECUÇÃO ORÇAMENTÁRIA


ORÇAMENTO FISCAL DA SEGURIDADE SOCIAL


(Janeiro a Fevereiro) - 1º Bimestre de 2020




RREO - Anexo 14 (LRF, Art. 48)		Em Reais			
BALANÇO ORÇAMENTÁRIO		Até o Bimestre			
RECEITAS					
Previsão Inicial					76.698.000,00
Previsão Atualizada					76.698.000,00
Receitas Realizadas					10.120.088,37
Déficit Orçamentário					0,00
Saldos de Exercícios Anteriores (Utilizados para Créditos Adicionais)					0,00
DESPESAS					
Dotação Inicial					76.698.000,00
Créditos Adicionais					1.872.000,00
Dotação Atualizada					77.038.000,00
Despesas Empenhadas					24.163.495,48
Despesas Liquidadas					8.408.611,80
Despesas Pagas					8.201.908,17
Superávit Orçamentário					1.711.476,57
DESPESAS POR FUNÇÃO / SUBFUNÇÃO		Até o Bimestre			
Despesas Empenhadas					24.163.495,48
Despesas Liquidadas					8.408.611,80
RECEITA CORRENTE LÍQUIDA - RCL		Até o Bimestre			
Receita Corrente Líquida					62.389.432,29
RECEITAS E DESPESAS DOS REGIMES DE PREVIDÊNCIA DOS SERVIDORES		Até o Bimestre			
Regime Próprio de Previdência dos Servidores - PLANO PREVIDENCIÁRIO					
Receitas Previdenciárias Realizadas (I)					0,00
Despesas Previdenciárias Liquidadas (II)					0,00
Resultado Previdenciário (III) = (I - II)					0,00
Regime Próprio de Previdência dos Servidores - PLANO FINANCEIRO					
Receitas Previdenciárias Realizadas (IV)					0,00
Despesas Previdenciárias Liquidadas (V)					0,00
Resultado Previdenciário (VI) = (IV - V)					0,00
RESULTADO NOMINAL E PRIMÁRIO		Meta Fixada no Anexo de Metas Fiscais da LDO (a)	Resultado Apurado Até o Bimestre (b)	% em Relação à Meta (b/a)	
Resultado Nominal		0,00	2.330.111,33	0,00	
Resultado Primário		0,00	1.939.140,47	0,00	
RESTOS A PAGAR A PAGAR POR PODER E MINISTÉRIO PÚBLICO		Inscrição	Cancelamento Até o Bimestre	Pagamento Até o Bimestre	Saldo a Pagar
RESTOS A PAGAR PROCESSADOS					
Poder Executivo	542.111,55	0,00	273.261,93	268.849,62	268.849,62
Poder Legislativo	0,00	0,00	0,00	0,00	0,00
Poder Judiciário	0,00	0,00	0,00	0,00	0,00
Ministério Público	0,00	0,00	0,00	0,00	0,00
Defensoria Pública	0,00	0,00	0,00	0,00	0,00
RESTOS A PAGAR NÃO-PROCESSADOS					
Poder Executivo	188.776,86	0,00	42.143,80	146.633,06	146.633,06
Poder Legislativo	0,00	0,00	0,00	0,00	0,00
Poder Poder Judiciário	0,00	0,00	0,00	0,00	0,00
Ministério Público	0,00	0,00	0,00	0,00	0,00
Defensoria Pública	0,00	0,00	0,00	0,00	0,00
TOTAL	730.888,41	0,00	315.405,73	415.482,68	
DESPESAS COM MANUTENÇÃO E DESENVOLVIMENTO DO ENSINO		Valor Apurado Até o Bimestre	Límites Constitucionais Anuais		
			% Mínimo a Aplicar no Exercício	% Aplicado Até o Bimestre	
Mínimo Anual de <18% / 25%> das Receitas de Impostos na Manutenção e Desenvolvimento do Ensino	5.369.059,84		<18% / 25%>	15,87	
Mínimo Anual de 60% do FUNDEB na Remuneração do Magistério com Ensino Fundamental e Médio	0,00		60%	0,00	
Mínimo Anual de 60% do FUNDEB na Remuneração do Magistério com Educação Infantil e Ensino Fundamental	2.738.386,95		60%	13,69	
Complementação da União ao FUNDEB	0,00		100%	100,00	
RECEITAS DE OPERAÇÕES DE CRÉDITO E DESPESAS DE CAPITAL		Valor Apurado Até o Bimestre	Saldo não realizado		
Receitas de Operação de Crédito		0,00	100.000,00		
Despesa de Capital Líquida		1.440.870,00	7.071.130,00		
PROJEÇÃO ATUARIAL DOS REGIMES DE PREVIDÊNCIA		Exercício	10º Exercício	20º Exercício	35º Exercício
Plano Previdenciário	0,00	0,00	0,00	0,00	0,00
Receitas Previdenciárias	0,00	0,00	0,00	0,00	0,00
Despesas Previdenciárias	0,00	0,00	0,00	0,00	0,00
Resultado Previdenciário	0,00	0,00	0,00	0,00	0,00
Plano Financeiro	0,00	0,00	0,00	0,00	0,00
Receitas Previdenciárias	0,00	0,00	0,00	0,00	0,00
Despesas Previdenciárias	0,00	0,00	0,00	0,00	0,00
Resultado Previdenciário	0,00	0,00	0,00	0,00	0,00
RECEITA DA ALIENAÇÃO DE ATIVOS E APLICAÇÃO DOS RECURSOS		Valor Apurado Até o Bimestre	Saldo a realizado		
Receita de Capital Resultante de Alienação de Ativos		0,00	0,00		
Aplicação dos Recursos da Alienação de Ativos		0,00	0,00		
DESPESAS COM AÇÕES E SERVIÇOS PÚBLICOS DE SAÚDE		Valor Apurado Até o Bimestre	Límites Constitucionais Anuais		
			% Mínimo a Aplicar no Exercício	% Aplicado Até o Bimestre	
Despesas com Ações e Serviços Públicos de Saúde executadas com recursos de impostos	380.294,24		15,00	7,08	
DESPESAS DE CARÁTER CONTINUADO DERIVADAS DE PPP		Valor Apurado no Exercício Corrente			
Total das Despesas / RCL (%)					0,00

FONTE: Sistema: Sistema CONTÁBIL, Unidade Responsável: PREFEITURA MUNICIPAL DE IBIRAPITANGA, Emissão:19/03/2020, às 09:13:17, Assinado Digitalmente no dia 19/03/2020, às 09:13:17.


ISRAVAN LEMOS BARCELOS
Prefeito Municipal
CPF : 433.778.745-34


RONEI SILVA BARCELOS
Secretário(a)
CPF : 263.770.205-20


ELEILTON DA HORA SANTOS
Contador(a)
Reg. Prof.: CRC-BA020472/0



BA - EXECUTIVO
PREFEITURA MUNICIPAL DE IBIRAPITANGA
RELATÓRIO RESUMIDO DE EXECUÇÃO ORÇAMENTÁRIA
DEMONSTRATIVO DE SENTENÇAS JUDICIAIS
ORÇAMENTO FISCAL DA SEGURIDADE SOCIAL
Janeiro de 2020

Artigos 19, § 4º e 30º, § 7º da L.C. 101/00 (Portaria TCM/BA Nº 460)

Beneficiário	Determinação		Nº NE de Origem	Pagamento		
	Data	Valor		Data	Valor	Nº do PP
TOTAL						

ISRAVAN LEMOS BARCELOS
Prefeito Municipal
CPF : 433.776.745-34

RONEI SILVA BARCELOS
Secretário(a)
CPF : 263.770.205-20

ELEILTON DA HORA SANTOS
Contador(a)
Reg. Prof.: CRC-BA020472/0



BA - EXECUTIVO
PREFEITURA MUNICIPAL DE IBIRAPITANGA
RELATÓRIO RESUMIDO DE EXECUÇÃO ORÇAMENTÁRIA
DEMONSTRATIVO DE SENTENÇAS JUDICIAIS
ORÇAMENTO FISCAL DA SEGURIDADE SOCIAL
Fevereiro de 2020

Artigos 19, § 4º e 30º, § 7º da L.C. 101/00 (Portaria TCM/BA Nº 460)

Beneficiário	Determinação		Nº NE de Origem	Pagamento		
	Data	Valor		Data	Valor	Nº do PP
TOTAL						

ISRAVAN LEMOS BARCELOS
Prefeito Municipal
CPF : 433.778.745-34

RONEI SILVA BARCELOS
Secretário(a)
CPF : 263.770.205-20

ELEILTON DA HORA SANTOS
Contador(a)
Reg. Prof.: CRC-BA020472/0